

SUBSISTEMA DE PREPARATORIA ABIERTA Y TELEBACHILLERATO DEL ESTADO DE CHIHUAHUA

Introducción

Del 1 de Enero al 31 de Diciembre de 2021

(Pesos)

INTRODUCCION

EL SUBSISTEMA DE PREPARATORIA ABIERTA Y TELEBACHILLERATO DEL ESTADO DE CHIHUAHUA CON GIRO DE: ESCUELAS DE EDUCACIÓN MEDIA SUPERIOR PERTENECIENTES AL SECTOR PÚBLICO, PRESENTA LA SIGUIENTE INFORMACIÓN PARA LA CUENTA PÚBLICA DEL EJERCICIO 2021, LA CUAL CONSISTE EN INFORMACIÓN CONTABLE, PRESUPUESTAL Y PROGRAMÁTICA.

Bajo protesta de decir la verdad declaramos que los Estados Financieros y las Notas son razonablemente correctos y son responsabilidad del emisor.

MTRA. ALMENDRA DEL CARMEN PIÑÓN CANO
DIRECTORA ADMINISTRATIVA

C.P. VIENA GEORGINA COVARRUBIAS ORDÓÑEZ
JEFA DE DEPARTAMENTO DE RECURSOS FINANCIEROS

SUBSISTEMA DE PREPARATORIA ABIERTA Y TELEBACHILERATO DEL ESTADO DE CHIHUAHUA

Estado de Actividades

Del 1 de Enero al 31 de Diciembre de 2021 y del 1 de Enero al 31 de Diciembre de 2020

Concepto	2021	2020
INGRESOS Y OTROS BENEFICIOS		
Ingresos de la Gestión	10,288,149	6,014,090
Impuestos	0	0
Cuotas y Aportaciones de Seguridad Social	0	0
Contribuciones de Mejoras	0	0
Derechos	0	453,285
Productos	0	0
Aprovechamientos	0	5,560,805
Ingresos por Venta de Bienes y Prestación de Servicios	10,288,149	0
Participaciones, Aportaciones, Convenios, Incentivos Derivados de la Colaboración Fiscal, Fondos Distintos de Aportaciones, Transferencias, Asignaciones, Subsidios y Subvenciones, y Pensiones y Jubilaciones	197,149,657	191,216,084
Participaciones, Aportaciones, Convenios, Incentivos Derivados de la Colaboración Fiscal Fondos Distintos de Aportaciones	46,771,582	191,216,084
Transferencias, Asignaciones, Subsidios y Subvenciones, y Pensiones y Jubilaciones	150,378,075	0
Otros Ingresos y Beneficios	2,165,975	3,345,565
Ingresos Financieros	2,165,975	3,345,565
Incremento por Variación de Inventarios	0	0
Disminución del Exceso de Estimaciones por Pérdida o Deterioro u Obsolescencia	0	0
Disminución del Exceso de Provisiones	0	0
Otros Ingresos y Beneficios Varios	0	0
Total de Ingresos y Otros Beneficios	209,603,781	200,575,739
GASTOS Y OTRAS PERDIDAS		
Gastos de Funcionamiento	203,612,970	182,488,339
Servicios Personales	193,626,608	177,906,088
Materiales y Suministros	3,916,199	2,869,329
Servicios Generales	6,070,163	1,712,922
Transferencia, Asignaciones, Subsidios y Otras Ayudas	1,612,300	1,169,105
Transferencias Internas y Asignaciones al Sector Público	0	0
Transferencias al Resto del Sector Público	0	0
Subsidios y Subvenciones	1,612,300	1,169,105
Ayudas Sociales	0	0
Pensiones y Jubilaciones	0	0
Transferencias a Fideicomisos, Mandatos y Contratos Análogos	0	0
Transferencias a la Seguridad Social	0	0
Donativos	0	0
Transferencias al Exterior	0	0
Participaciones y Aportaciones	0	0
Participaciones	0	0
Aportaciones	0	0
Convenios	0	0
Intereses, Comisiones y Otros Gastos de la Deuda Pública	0	0
Intereses de la Deuda Pública	0	0
Comisiones de la Deuda Pública	0	0
Gastos de la Deuda Pública	0	0
Costo por Coberturas	0	0
Apoyos Financieros	0	0
Otros Gastos y Pérdidas Extraordinarias	1,491,616	2,253,741
Estimaciones, Depreciaciones, Deterioros, Obsolescencia y Amortizaciones	1,491,616	2,253,741
Provisiones	0	0
Disminución de Inventarios	0	0
Aumento por Insuficiencia de Estimaciones por Pérdida o Deterioro y Obsolescencia	0	0
Aumento por Insuficiencia de Provisiones	0	0
Otros Gastos	0	0
Inversión Pública	0	0
Inversión Pública no Capitalizable	0	0
Total de Gastos y Otras Pérdidas	206,716,886	185,911,186
Resultados del Ejercicio (Ahorro/Desahorro)	2,886,895	14,664,553

Bajo protesta de decir la verdad declaramos que los Estados Financieros y sus Notas, son razonablemente correctos y son responsabilidad del emisor.


MTRA. ALMENDRA DEL CARMEN PIÑÓN CANO
 DIRECTORA ADMINISTRATIVA


C.P. VIENA GEORGINA COVARRUBIAS ORDOÑEZ
 JEFA DE DEPARTAMENTO DE RECURSOS
 FINANCIEROS

SUBSISTEMA DE PREPARATORIA ABIERTA Y TELEBACHILLERATO DEL ESTADO DE CHIHUAHUA
Estado de Situación Financiera

Al 31 de Diciembre de 2021 y al 31 de Diciembre de 2020

Concepto	2021	2020	Concepto	2021	2020
ACTIVO			PASIVO		
Activo Circulante			Pasivo Circulante		
Efectivo y Equivalentes	68,731,401	97,329,652	Cuentas por Pagar a Corto Plazo	32,310,957	30,712,538
Derechos a Recibir Efectivo o Equivalentes	39,144,287	45,174,679	Documentos por Pagar a Corto Plazo	0	0
Derechos a Recibir Bienes o Servicios	0	0	Porción a Corto Plazo de la Deuda Pública a Largo Plazo	0	0
Inventarios	0	0	Títulos y Valores a Corto Plazo	0	0
Almacenes	0	0	Pasivos Diferidos a Corto Plazo	0	0
Estimación por Pérdida o Deterioro de Activos Circulantes	0	0	Fondos y Bienes de Terceros en Garantía y/o Administración a Corto Plazo	0	0
Otros Activos Circulantes	0	0	Provisiones a Corto Plazo	0	0
Total de Activos Circulantes	108,875,687	142,504,331	Otros Pasivos a Corto Plazo	343,200	15,206,764
Activo No Circulante			Total de Pasivos Circulantes	332,654,156	45,919,303
Inversiones Financieras a Largo Plazo	0	0	Pasivo No Circulante		
Derechos a Recibir Efectivo o Equivalentes a Largo Plazo	0	0	Cuentas por Pagar a Largo Plazo	0	0
Bienes Inmuebles, Infraestructura y Construcciones en Proceso	0	0	Documentos por Pagar a Largo Plazo	0	0
Bienes Muebles	16,636,925	17,314,744	Deuda Pública a Largo Plazo	0	0
Activos Intangibles	1,377,902	1,377,902	Pasivos Diferidos a Largo Plazo	0	0
Depreciación, Deterioro y Amortización Acumulada de Bienes	-15,858,852	-14,948,867	Fondos y Bienes de Terceros en Garantía y/o en Administración a Largo Plazo	0	0
Activos Diferidos	0	0	Provisiones a Largo Plazo	45,908,018	65,761
Estimación por Pérdida o Deterioro de Activos no Circulantes	-28,764,167	-28,764,167	Total de Pasivos No Circulantes	45,908,018	65,761
Otros Activos no Circulantes	0	0	Total del Pasivo	78,562,174	45,985,064
Total de Activos No Circulantes	-26,606,193	-25,020,389			
Total del Activo	79,269,475	117,483,942	HACIENDA PÚBLICA/PATRIMONIO		
			Hacienda Pública/Patrimonio Contribuido	4,043,943	4,043,943
			Aportaciones	4,043,943	4,043,943
			Donaciones de Capital	0	0
			Actualización de la Hacienda Pública / Patrimonio	0	0
			Hacienda Pública/Patrimonio Generado	-3,336,643	67,454,935
			Resultados del Ejercicio (Ahorro/Desahorro)	2,886,895	14,864,553
			Resultados de Ejercicios Anteriores	-6,223,539	52,790,381
			Revalúos	0	0
			Reservas	0	0
			Rectificaciones de Resultados de Ejercicios Anteriores	0	0
			Exceso o Insuficiencia en la Actualización de la Hacienda Pública/Patrimonio	0	0
			Resultado por Posición Monetaria	0	0
			Resultado por Tenencia de Activos no Monetarios	0	0
			Total Hacienda Pública/ Patrimonio	707,300	71,498,878
			Total del Pasivo y Hacienda Pública / Patrimonio	79,269,475	117,483,942

Bajo protesta de decir la verdad declaramos que los Estados Financieros y sus Notas son razonablemente correctos y son responsabilidad del emisor.

MTA. ALMENDRA DEL CARMEN PIÑÓN CANO
 DIRECTORA ADMINISTRATIVA

C.P. VIENA GEORGINA COVARRUBIAS ORDÓÑEZ
 JEFA DE DEPARTAMENTO DE RECURSOS FINANCIEROS



SUBSISTEMA DE PREPARATORIA ABIERTA Y TELEBACHILLERATO DEL ESTADO DE CHIHUAHUA

Estado de Variación en la Hacienda Pública

Del 1 de Enero al 31 de Diciembre de 2021 y del 1 de Enero al 31 de Diciembre de 2020

Concepto	Hacienda Pública / Patrimonio Contribuido	Hacienda Pública / Patrimonio Generado de Ejercicios Anteriores	Hacienda Pública / Patrimonio Generado del Ejercicio	Exceso o Insuficiencia en la Actualización de la Hacienda Pública/ Patrimonio	Total
Hacienda Pública/ Patrimonio Contribuido Neto 2020	4,043,943			0	4,043,943
Aportaciones	4,043,943			0	4,043,943
Donaciones de Capital	0			0	0
Actualización de la Hacienda Pública/ Patrimonio	0			0	0
Hacienda Pública/ Patrimonio Generado Neto 2020		67,454,935		0	67,454,935
Resultados del Ejercicio (Ahorro/Desahorro)		0		0	0
Resultados de Ejercicios Anteriores		67,454,935		0	67,454,935
Revalúos		0		0	0
Reservas		0		0	0
Rectificaciones de Resultados de Ejercicios Anteriores		0		0	0
Exceso o Insuficiencia en la Actualización de la Hacienda Pública/ Patrimonio Neto 2020				0	0
Resultado por Posición Monetaria				0	0
Resultado por tenencia de Activos no Monetarios				0	0
Hacienda Pública/ Patrimonio Neto Final 2020	4,043,943	67,454,935		0	71,498,878
Cambios en la Hacienda Pública/ Patrimonio Contribuido Neto 2021					
Aportaciones	0			0	0
Donaciones de Capital	0			0	0
Actualización de la Hacienda Pública/ Patrimonio	0			0	0
Variaciones de la Hacienda Pública/ Patrimonio Generado Neto 2021		-73,678,473		2,886,895	-70,791,578
Resultados del Ejercicio (Ahorro/Desahorro)		0		2,886,895	2,886,895
Resultados de Ejercicios Anteriores		-73,678,473		0	-73,678,473
Revalúos		0		0	0
Reservas		0		0	0
Rectificaciones de Resultados de Ejercicios Anteriores		0		0	0
Cambios en el Exceso o Insuficiencia en la Actualización de la Hacienda Pública/ Patrimonio Neto 2021				0	0
Resultado por Posición Monetaria				0	0
Resultado por tenencia de Activos no Monetarios				0	0
Hacienda Pública/ Patrimonio Neto Final 2021	4,043,943	-6,223,539	2,886,895	0	707,300

Bajo protesta de decir la verdad declaramos que los Estados Financieros y sus Notas son razonablemente correctos y son responsabilidad del emisor.

MTRA. ALMENDRA DEL CARMEN PIÑON CANO
DIRECTORA ADMINISTRATIVA

C.P. VIENA GEORGINA COVARRUBIAS ORDOÑEZ
JEFA DE DEPARTAMENTO DE RECURSOS FINANCIEROS



SUBSISTEMA DE PREPARATORIA ABIERTA Y TELEBACHILLERATO DEL ESTADO DE CHIHUAHUA

Estado de Cambios en la Situación Financiera

Del 1 de Enero al 31 de Diciembre de 2021

Concepto	Origen	Aplicacion
ACTIVO	38,214,467	0
Activo Circulante	36,628,664	0
Efectivo y Equivalentes	30,598,251	0
Derechos a Recibir Efectivo o Equivalentes	6,030,412	0
Derechos a Recibir Bienes o Servicios	0	0
Inventarios	0	0
Almacenes	0	0
Estimación por Pérdida o Deterioro de Activos Circulantes	0	0
Otros Activos Circulantes	0	0
Activo No Circulante	1,585,804	0
Inversiones Financieras a Largo Plazo	0	0
Derechos a Recibir Efectivo o Equivalentes a Largo Plazo	0	0
Bienes Inmuebles, Infraestructura y Construcciones en Proceso	0	0
Bienes Muebles	677,819	0
Activos Intangibles	0	0
Depreciación, Deterioro y Amortización Acumulada de Bienes	907,984	0
Activos Diferidos	0	0
Estimación por Pérdida o Deterioro de Activos no Circulantes	0	0
Otros Activos no Circulantes	0	0
PASIVO	46,185,457	13,608,346
Pasivo Circulante	277,439	13,608,346
Cuentas por Pagar a Corto Plazo	0	13,608,346
Documentos por Pagar a Corto Plazo	0	0
Porción a Corto Plazo de la Deuda Pública a Largo Plazo	0	0
Títulos y Valores a Corto Plazo	0	0
Pasivos Diferidos a Corto Plazo	0	0
Fondos y Bienes de Terceros en Garantía y/o Administración a Corto Plazo	0	0
Provisiones a Corto Plazo	0	0
Otros Pasivos a Corto Plazo	277,439	0
Pasivo No Circulante	45,908,018	0
Cuentas por Pagar a Largo Plazo	0	0
Documentos por Pagar a Largo Plazo	0	0
Deuda Pública a Largo Plazo	0	0
Pasivos Diferidos a Largo Plazo	0	0
Fondos y Bienes de Terceros en Garantía y/o en Administración a Largo Plazo	0	0
Provisiones a Largo Plazo	45,908,018	0
HACIENDA PÚBLICA/ PATRIMONIO	2,886,895	73,678,473
Hacienda Pública/Patrimonio Contribuido	0	0
Aportaciones	0	0
Donaciones de Capital	0	0
Actualización de la Hacienda Pública / Patrimonio	0	0
Hacienda Pública/Patrimonio Generado	2,886,895	73,678,473
Resultados del Ejercicio (Ahorro / Desahorro)	2,886,895	0
Resultados de Ejercicios Anteriores	0	73,678,473
Revalúos	0	0
Reservas	0	0
Rectificaciones de Resultados de Ejercicios Anteriores	0	0
Exceso o Insuficiencia en la Actualización de la Hacienda Pública/Patrimonio	0	0
Resultado por Posición Monetaria	0	0
Resultado por Tenencia de Activos no Monetarios	0	0

Bajo protesta de decir la verdad declaramos que los Estados Financieros y sus Notas, son razonablemente correctos y son responsabilidad del emisor.


MTRA. ALMENDRA DEL CARMEN PIÑON CANO
 DIRECTORA ADMINISTRATIVA


C.P. VIENA GEORGINA COVARRUBIAS ORDOÑEZ
 JEFA DE DEPARTAMENTO DE RECURSOS
 FINANCIEROS

SUBSISTEMA DE PREPARATORIA ABIERTA Y TELEBACHILLERATO DEL ESTADO DE CHIHUAHUA

Estado de Flujos de Efectivo

Del 1 de Enero al 31 de Diciembre de 2021 y del 1 de Enero al 31 de Diciembre de 2020

Concepto	2021	2020
Flujos de Efectivo de las Actividades de Gestión		
Origen	199,408,122	200,575,739
Impuestos	0	0
Cuotas y Aportaciones de Seguridad Social	0	0
Contribuciones de mejoras	0	0
Derechos	0	453,285
Productos	2,165,975	0
Aprovechamientos	0	5,560,805
Ingresos por Venta de Bienes y Prestación de Servicios	8,774,606	0
Participaciones, Aportaciones, Convenios, Incentivos Derivados de la Colaboración Fiscal Fondos Distintos de Aportaciones	0	0
Transferencias, Asignaciones, Subsidios y Subvenciones, y Pensiones y Jubilaciones	186,953,998	191,216,084
Otros Orígenes de Operación	1,513,543	3,345,565
Aplicación	190,635,592	183,657,444
Servicios Personales	179,036,930	177,906,088
Materiales y Suministros	3,916,199	2,869,329
Servicios Generales	6,070,163	1,712,922
Transferencias Internas y Asignaciones al Sector Público	0	0
Transferencias al resto del Sector Público	0	0
Subsidios y Subvenciones	1,612,300	1,169,105
Ayudas Sociales	0	0
Pensionamientos y Jubilaciones	0	0
Transferencias a Fideicomisos, Mandatos y Contratos Análogos	0	0
Transferencias a la Seguridad Social	0	0
Donativos	0	0
Transferencias al Exterior	0	0
Participaciones	0	0
Aportaciones	0	0
Convenios	0	0
Otras Aplicaciones de Operación	0	0
Flujos Netos de Efectivo por Actividades de Operación	8,772,529	16,918,295
Flujos de Efectivo de las Actividades de Inversión		
Origen	0	0
Bienes Inmuebles, Infraestructura y Construcciones en Proceso	0	0
Bienes Muebles	0	0
Otros Orígenes de Inversión	0	0
Aplicación	0	14,388
Bienes Inmuebles, Infraestructura y Construcciones en Proceso	0	0
Bienes Muebles	0	14,388
Otras Aplicaciones de Inversión	0	0
Flujos Netos de Efectivo por Actividades de Inversión	0	-14,388
Flujo de Efectivo de las Actividades de Financiamiento		
Origen	0	15,790,089
Endeudamiento Neto	0	0
Interno	0	0
Externo	0	0
Otros Orígenes de Financiamiento	0	15,790,089
Aplicación	39,370,781	13,853,400
Servicios de la Deuda	0	0
Interno	0	0

γ *

Externo	0	0
Otras Aplicaciones de Financiamiento	39,370,781	13,853,400
Flujos netos de Efectivo por Actividades de Financiamiento	-39,370,781	1,936,689
Incremento/Disminución Neta en el Efectivo y Equivalentes al Efectivo	-30,598,251	18,840,596
Efectivo y Equivalente al Efectivo al Inicio del Ejercicio	0	0
Efectivo y Equivalente al Efectivo al Final del Ejercicio	-30,598,251	18,840,596

Bajo protesta de decir la verdad declaramos que los Estados Financieros y sus Notas, son razonablemente correctos y son responsabilidad del emisor.

MTRA. ALMENDRA DEL CARMEN PIÑON CANO
DIRECTORA ADMINISTRATIVA

C.P. VIENA GEORGINA COVARRUBIAS ORDOÑEZ
JEFA DE DEPARTAMENTO DE RECURSOS
FINANCIEROS

SUBSISTEMA DE PREPARATORIA ABIERTA Y TELEBACHILLERATO DEL ESTADO DE CHIHUAHUA

Informe Sobre Pasivos Contingentes

Al 31 de Diciembre de 2021

INFORME SOBRE PASIVOS CONTINGENTES

Se informa que en el ejercicio 2021, este Subsistema NO CUENTA con Pasivos Contingentes

Bajo protesta de decir la verdad declaramos que los Estados Financieros y sus Notas son razonablemente correctos y son responsabilidad del emisor.


MTRA. ALMENDRA DEL CARMEN PIÑON CANO
DIRECTORA ADMINISTRATIVA


C.P. VIENA GEORGINA COVARRUBIAS ORDÓÑEZ
JEFA DE DEPARTAMENTO DE RECURSOS FINANCIEROS

SUBSISTEMA DE PREPARATORIA ABIERTA Y TELEBACHILLERATO DEL ESTADO DE CHIHUAHUA

Notas a los Estados Financieros

a) NOTAS DE DESGLOSE

Al 31 de diciembre de 2021

I) NOTAS AL ESTADO DE SITUACIÓN FINANCIERA

ACTIVO		
A. Efectivo y Equivalentes		66,731,400.50
1. Fondos con afectación específica, tipo y monto de los mismos		
2. Inversiones financieras		
Se revelará su tipo, monto, su clasificación en corto o largo plazo, separando aquellas que su vencimiento sea menor a 3 meses		
2.1. A corto plazo		
2.2. A largo plazo		
2.3. Vencimiento menor a 3 meses		
B. Derechos a Recibir Efectivo y Equivalentes y Bienes o Servicios a Recibir		
1. Por Tipo de Contribución		
Se informará el monto que se encuentre pendiente de cobro y por recuperar de hasta cinco ejercicios anteriores		
Montos sujetos a algún tipo de juicio con una antigüedad mayor a la señalada y la factibilidad de cobro		
2. Derechos a recibir efectivo y equivalentes, y bienes o servicios a recibir, desagregados por su vencimiento:		
a) Vencimiento a 90 días	1123-100-000-000 ANTICIPOS A COMPROBAR (VIATICOS POR COMPROBAR)	\$4,505.00
b) Vencimiento de 90 a 180 días	1123-200-000-000 DEUDORES DIVERSOS	\$179,934.92
c) Vencimiento de 180 a 365 días		
d) Vencimiento mayor a 365 días	1123-300-000-000 OTROS DEUDORES DIVERSOS	\$38,959,826.85
Características cualitativas relevantes que afecten a estas cuentas		
C. Bienes Disponibles para su Transformación o Consumo (Inventarios)		
1. Bienes disponibles para su transformación (aquellos que se encuentren en la cuenta de Inventarios)		
a) Información del sistema de costeo		
b) Método de de valuación aplicados a los inventarios		
c) Conveniencia de su aplicación dada la naturaleza de los mismos		
d) Impacto en la Información Financiera por cambios en el método o sistema		
2. Cuenta Almacén		
a) Método de de valuación		
b) Conveniencia de su aplicación		
c) Impacto en la Información Financiera por cambios en el método		
D. Inversiones Financieras		
1. Fideicomisos		
Recursos asignados por tipo y monto, y características significativas que tengan o puedan tener alguna incidencia en las inversiones financieras		
2. Saldos de las participaciones y aportaciones de capital		
E. Bienes Muebles, Inmuebles e Intangibles		
1. Bienes Muebles e Inmuebles		
a) Se informará de manera agrupada por cuenta, los rubros de Bienes Muebles e Inmuebles, el monto de la depreciación del ejercicio y la acumulada, el método de depreciación, tasas aplicadas y los criterios de aplicación de los mismos.	1241-000-000-000 MOBILIARIO Y EQUIPO DE ADMINISTRACION	\$ 9,896,927.71
	1263-051-000-000 DEPRECIACION DE MOB Y EQUIPO DE ADMON	-\$ 7,864,011.88
	1273-051-000-000 DEPRECIACION DE MOB Y EQUIPO DE ADMON COM	-\$ 532,144.20
	1242-000-000-000 MOBILIARIO Y EQUIPO EDUCACIONAL	\$ 3,116,568.26
	1263-052-000-000 DEPRECIACION MOB YEQUIPO EDUCACIONAL	-\$ 819,764.54
	1273-052-000-000 DEPRECIACION MOB YEQUIPO EDUCACIONAL COM	-\$ 1,507,068.92
	1244-000-000-000 EQUIPO DE TRANSPORTE	\$ 3,583,964.90
	1263-054-000-000 DEPRECIACION DE EQUIPO DE TRANSPORTE	-\$ 3,448,498.11
	1246-000-000-000 MAQUINARIA, OTROS EQUIPOS	\$ 39,464.00
	1263-056-000-000 DEPRECIACION MAQUINARIA	-\$ 408,985.73
	1250-000-000-000 ACTIVOS INTANGIBLES	\$ 1,377,901.78
	1265-000-000-000 AMORTIZACION ACTIVOS INTANGIBLES	-\$ 1,276,378.54
	TASAS APLICADAS: EQUIPO DE COMPUTO 30%, SOFTWARE 15%, MOBILIARIO Y EQUIPO DE OFICINA 10%, EQUIPO DE TRANSPORTE 25%, MOBILIARIO Y EQUIPO EDUCACIONAL 10%, MAQUINARIA Y EQUIPO 30%	
b) Características significativas del estado en que se encuentren los activos (Estado del Bien)		
2. Activos Intangibles y Diferidos		
Se informará de manera agrupada por cuenta, los rubros de activos intangibles y diferidos, su monto y naturaleza, amortización del ejercicio, amortización acumulada, tasa y método aplicados		
F. Estimaciones y Deterioros		
Se informarán los criterios utilizados para la determinación de las estimaciones		
a) Estimación de cuentas incobrables	-\$	28,764,167.43
b) Estimación de inventarios		
c) Deterioro de activos biológicos		

X
7

d) Otro criterio aplicable		
G. Otros Activos		
Se informará de las cuentas por tipo:		
1. Circulante		
Montos totales asociados		
Características cualitativas significativas que les impacten financieramente		
2. No Circulante		
Montos totales asociados		
Características cualitativas significativas que les impacten financieramente		
PASIVO		
A. Relación de las Cuentas y Documentos por Pagar, desagregados por su vencimiento:		
a) Vencimiento a 90 días	2119-000-000-000 OTRAS CUENTAS POR PAGAR	\$14,703,890.85
	2179-000-000-000 OTRAS PROVISIONES A CORTO PLAZO	\$343,199.55
b) Vencimiento de 90 a 180 días		
c) Vencimiento de 180 a 365 días		
d) Vencimiento mayor a 365 días	2269-000-001-000 OTRAS PROVISIONES A LARGO PLAZO	\$45,908,018.37
Facilidad del pago de dichos pasivos		
B. Recursos Localizados en Fondos de Bienes de Terceros en Administración y/o en Garantía		
1. A Corto Plazo		
Naturaleza de los recursos y sus características cualitativas significativas que les afecten o puedan afectarles financieramente		
2. A Largo Plazo		
Naturaleza de los recursos y sus características cualitativas significativas que les afecten o puedan afectarles financieramente		
C. Cuentas de los Pasivos Diferidos y Otros		
1. Pasivos Diferidos		
Se informará el tipo, monto, naturaleza de los recursos, así como las características significativas que les impacten o puedan impactarles financieramente		
2. Otros		
Se informará el tipo, monto, naturaleza de los recursos, así como las características significativas que les impacten o puedan impactarles financieramente		

II) NOTAS AL ESTADO DE ACTIVIDADES

A. Ingresos de Gestión		
1. Impuestos		
Montos totales		
Características significativas		
2. Cuotas y aportaciones de seguridad social		
Montos totales		
Características significativas		
3. Contribuciones de mejoras		
Montos totales		
Características significativas		
4. Derechos		
Montos totales		
Características significativas		
5. Productos		
Montos totales		
Características significativas		
6. Aprovechamientos		
Montos totales		
Características significativas		
7. Ingresos por venta de bienes y prestación de servicios		
CONSTANCIA DE ESTUDIOS, EQUIVALENCIAS, CERTIFICADO DE ESTUDIOS, CREDENCIAL, CERTIFICADO FINAL, CERTIFICADO PARCIAL, EXAMENES		
Montos totales		
\$8,774,606.00		
Características significativas		
CONSTANCIA DE ESTUDIOS, EQUIVALENCIAS, CERTIFICADO DE ESTUDIOS, CREDENCIAL, CERTIFICADO FINAL, CERTIFICADO PARCIAL, EXAMENES		
B. Participaciones, Aportaciones, Convenios, Incentivos Derivados de la Colaboración Fiscal, Fondos Distintos de Aportaciones, Transferencias, Asignaciones, Subsidios y Subvenciones, y Pensiones y Jubilaciones		
1. Participaciones		
Montos totales		
Características significativas		
2. Aportaciones		
Montos totales		
Características significativas		
SUBSIDIO FEDERAL		
46,771,581.90		
3. Convenios		
Montos totales		
Características significativas		
4. Incentivos Derivados de la Colaboración Fiscal		
Montos totales		
Características significativas		
5. Fondos Distintos de Aportaciones		
Montos totales		
Características significativas		
6. Transferencias		
Montos totales		
SUBSIDIO ESTATAL		
150,378,075.42		
Características significativas		

* 2

7. Asignaciones	
Montos totales	
Características significativas	
8. Subsidios y Subvenciones	
Montos totales	
Características significativas	
9. Pensiones y Jubilaciones	
Montos totales	
Características significativas	
C. Otros Ingresos y Beneficios	
1. Ingresos Financieros	2,165,974.92
Montos totales	
Características significativas	OTROS INGRESOS FINANCIEROS
2. Incremento por Variación de Inventarios	
Montos totales	
Características significativas	
3. Disminución del Exceso de Estimaciones por Pérdida o Deterioro u Obsolescencia	
Montos totales	
Características significativas	
4. Disminución del Exceso de Provisiones	
Montos totales	
Características significativas	
5. Otros Ingresos y Beneficios Varios	1,513,542.76
Montos totales	
Características significativas	APLICADORES DE EXAMENES Y LIBRERIA
D. Gastos y Otras Pérdidas	
Explicación de las Cuentas	
1. Gastos de Funcionamiento	
2. Transferencias	
Subsidios y otras ayudas	
3. Participaciones y aportaciones	
4. Otros gastos y pérdidas extraordinarias	
5. Ingresos y gastos extraordinarios, que en lo individual representen el 10% o más del total de los gastos	
III) NOTAS AL ESTADO DE VARIACIÓN EN LA HACIENDA PÚBLICA	
1. Modificaciones al patrimonio contribuido	
Informando el tipo, naturaleza y monto	
2. Recursos que modifican al patrimonio generado	
73,678,473.37	
Informando acerca del monto y procedencia de los recursos que modifican al patrimonio generado	SE MODIFICA EL RESULTADO DEL EJERCICIOS ANTERIORES POR CANCELACION DE FINIQUITOS DUPLICADOS, ASI COMO POR BAJAS DE ACTIVOS FIJOS Y LA PROVISION A LARGO PLAZO DE OBLIGACIONES POR BENEFICIO A EMPLEADOS (PRIMA DE ANTIGÜEDAD, INDEMNIZACIONES Y DE INDEMNIZACION SUSTITUTIVA DE JUBILACION) Y POR LA AFILIACIÓN A PENSIONES CIVILES DEL ESTADO DE CHIHUAHUA A LOS TRABAJADORES DEL PROGRAMA TELEBACHILLERATO COMUNITARIO CON RECONOCIMIENTO DE ANTIGÜEDAD DESDE EL AÑO 2014.

Bajo protesta de decir verdad declaramos que los Estados Financieros y sus Notas son razonablemente correctos y son responsabilidad del emisor.

Mtra. Almendra del Carmen Piñon Cano
Directora Administrativa

C.P. Viena Georgina Covarrubias Ordoñez
Jefe Depto de Recursos Financieros

SUBSISTEMA DE PREPARATORIA ABIERTA Y TELEBACHILLERATO DEL ESTADO DE CHIHUAHUA

Notas de Memoria(Cuentas de Orden)


Al 31 de Diciembre de 2021

NOTAS DE MEMORIA(CUENTAS DE ORDEN)

NO APLICA YA QUE EN ESTE SUBSISTEMA NO SE MANEJAN CUENTAS DE ORDEN.

Bajo protesta de decir la verdad declaramos que los Estados Financieros y las Notas son razonablemente correctos y son responsabilidad del emisor.

MTRA. ALMENDRA DEL CARMEN PIÑÓN CANO
DIRECTORA ADMINISTRATIVA



C.P. VIENA GEORGINA COVARRUBIAS ORDOÑEZ
JEFA DE DEPARTAMENTO DE RECURSOS FINANCIEROS

SUBSISTEMA DE PREPARATORIA ABIERTA Y TELEBACHILLERATO DEL ESTADO DE CHIHUAHUA Notas a los Estados Financieros c) NOTAS DE GESTIÓN ADMINISTRATIVA Al 31 DE DICIEMBRE DE 2021	
1. Panorama Económico y Financiero	
Principales condiciones económico - financieras bajo las cuales el ente público estuvo operando	
Su influencia en la toma de decisiones de la administración	
2. Autorización e Historia	
a) Fecha de creación del Ente	En fecha veinticuatro de septiembre del año dos mil nueve, se celebró por parte del Ejecutivo Federal a través de la Secretaría de Educación Pública, y el Estado Libre y Soberano de Chihuahua a través de la Secretaría de Educación y Cultura y la Secretaría de Finanzas y Administración del Estado de Chihuahua, el Convenio de Transferencia de los Servicios Educativos del Nivel Medio Superior No Escolarizados denominados Subsistema de Preparatoria Abierta, así mismo el treinta de mayo de dos mil doce se firma por el Ejecutivo Federal a través de la Secretaría de Educación Pública, y el Estado Libre y Soberano de Chihuahua a través de la Secretaría de Educación, Cultura y Deporte, el Convenio Modificatorio de Transferencia de los Servicios Educativos del Nivel Medio Superior No Escolarizados denominados Subsistema de Preparatoria Abierta; en el cual se estableció de entre varias modificaciones la de la cláusula novena, por medio de la cual el Estado Libre y Soberano de Chihuahua, se comprometió a designar una instancia responsable del Subsistema de Preparatoria Abierta, y proporcionar a ésta el apoyo técnico administrativo necesarios para el desarrollo de su función. Cualquiera que fuera la instancia designada, el Estado de Chihuahua, sería el responsable de que dicho instrumento se cumpliera en todos sus términos.
b) Principales cambios en su estructura	En fecha seis de junio del año dos mil doce se publicó en el Periódico Oficial del Estado el Decreto número 765/2012 II P.O., mediante el cual se crea el Subsistema de Preparatoria Abierta del Estado de Chihuahua, como un Organismo Público Descentralizado del Gobierno del Estado de Chihuahua adscrito a la Secretaría de Educación, Cultura y Deporte del Poder Ejecutivo del Estado, con personalidad jurídica y patrimonio propios, con domicilio en la Capital del Estado. Que en fecha 23 de julio de 2014, se publicó en el Periódico Oficial del Estado el Decreto No. 497/2014 II P.O., mediante el cual se adquiere por parte del Organismo la denominación de "Subsistema de Preparatoria Abierta y Telebachillerato del Estado de Chihuahua", y se faculta al mismo para la operación de los programas educativos de Telebachillerato, Telebachillerato Comunitario y Bachillerato Intercultural. 2 Que el Subsistema de Preparatoria Abierta y Telebachillerato del Estado de Chihuahua, adopta el modelo educativo de la modalidad "Escolarizada, No Escolarizada y/o Mixta" con apego a las normas, políticas y lineamientos establecidos de común acuerdo entre las Autoridades Educativas Estatal y Federal, así como aquellas expedidas por la Secretaría de Educación Pública.
3. Organización y Objeto Social	
a) Objeto social	I. Planear, organizar y administrar el Subsistema. II. Atender la demanda educativa del nivel medio superior en aquellos sectores de la sociedad que no pueden acceder a la modalidad escolarizada o no escolarizada, ya sea por su ubicación geográfica, ocupaciones personales, limitaciones físicas u otras circunstancias, incluida en su caso tal atención 4 mediante los Programas de Telebachillerato Comunitario y Bachillerato Intercultural.. III. Proporcionar asesoría y apoyo a las dependencias e instituciones privadas y municipales para el desarrollo y operación del Subsistema; así como suscribir acuerdos para la creación de centros de asesoría y sedes de aplicación. IV. Desarrollar y establecer, en coordinación con los municipios e instituciones privadas, los procesos de preinscripción, inscripción, acreditación y certificación. V. Identificar necesidades de capacitación, aplicación de exámenes y establecer acciones para atenderlas. VI. Operar la logística para la solicitud, aplicación y entrega de certificaciones emanadas del Acuerdo 286 publicado en el Diario Oficial de la Federación de fecha 30 de octubre de 2000, o de sus análogos aplicables; para la acreditación del bachillerato general. VII. Las demás que le confieren las disposiciones legales aplicables y las que el Director General o, en su caso, el Secretario de Educación, Cultura y Deporte le asigne, dentro del ámbito de sus atribuciones.
b) Principal actividad	
c) Ejercicio fiscal	2021
d) Régimen jurídico	
e) Consideraciones Fiscales del ente: revelar el tipo de contribuciones que esté obligado a pagar o retener	RETENCIONES DE: ISR POR SUELDOS Y SALARIOS, ARRENDAMIENTOS Y HONORARIOS, IMPUESTO SOBRE NÓMINA
f) Estructura organizacional básica	
g) Fideicomisos, mandatos y análogos de los cuales es fideicomitente o fideicomisario	

Bajo protesta de decir verdad declaramos que los Estados Financieros y sus Notas son razonablemente correctos y son responsabilidad del emisor.

Mtra. Almendra del Carmen Piñon Cano
Directora Administrativa

C.P. Vienna Georgina Covarrubias Ordóñez
Jefe Depto de Recursos Financieros

SUBSISTEMA DE PREPARATORIA ABIERTA Y TELEBACHILLERATO DEL ESTADO DE CHIHUAHUA

Estado Analítico del Activo

Del 01 de enero al 31 de diciembre de 2021

Concepto	Saldo Inicial 1	Cargos del Periodo 2	Abonos del Periodo 3	Saldo Final 4 (1 + 2 - 3)	Variación del Periodo 5 (4 - 1)
ACTIVO	117,483,941.64	418,338,832.01	456,553,299.08	79,269,474.57	-38,214,467.07
<i>Activo Circulante</i>	142,504,330.80	417,755,200.73	454,383,864.26	105,875,667.27	-36,628,663.53
Efectivo y Equivalentes	97,329,651.96	406,024,311.68	436,622,563.14	66,731,400.50	-30,598,251.46
Derechos a Recibir Efectivo o Equivalentes	45,174,678.84	11,730,289.05	17,760,701.12	39,144,266.77	-6,030,412.07
Derechos a Recibir Bienes o Servicios	0.00	600.00	600.00	0.00	0.00
Inventarios	0.00	0.00	0.00	0.00	0.00
Almacenes	0.00	0.00	0.00	0.00	0.00
Estimación por Pérdida o Deterioro de Activos Circulantes	0.00	0.00	0.00	0.00	0.00
Otros Activos Circulantes	0.00	0.00	0.00	0.00	0.00
<i>Activo No Circulante</i>	-25,020,389.16	583,631.28	2,169,434.82	-26,606,192.70	-1,585,803.54
Inversiones Financieras a Largo Plazo	0.00	0.00	0.00	0.00	0.00
Derechos a Recibir Efectivo o Equivalentes a Largo Plazo	0.00	0.00	0.00	0.00	0.00
Bienes Inmuebles, Infraestructura y Construcciones en Proceso	0.00	0.00	0.00	0.00	0.00
Bienes Muebles	17,314,743.98	0.00	677,819.11	16,636,924.87	-677,819.11
Activos Intangibles	1,377,901.78	0.00	0.00	1,377,901.78	0.00
Depreciación, Deterioro y Amortización Acumulada de Bienes	-14,948,867.49	583,631.28	1,491,615.71	-15,856,851.92	-907,984.43
Activos Diferidos	0.00	0.00	0.00	0.00	0.00
Estimación por Pérdida o Deterioro de Activos no Circulantes	-28,764,167.43	0.00	0.00	-28,764,167.43	0.00
Otros Activos no Circulantes	0.00	0.00	0.00	0.00	0.00

Bajo protesta de decir verdad declaramos que los Estados Financieros y sus Notas son razonablemente correctos y son responsabilidad del emisor.

Mtra. Almendra del Carmen Piñon Cano
Directora Administrativa

C.P. Viena Georgina Covarrubias Ordóñez
Jefe Depto. de Recursos Financieros


SUBSISTEMA DE PREPARATORIA ABIERTA Y TELEBACHILLERATO DEL ESTADO DE CHIHUAHUA

Estado Analítico de la Deuda y Otros Pasivos

Del 01 de enero al 31 de diciembre de 2021

Denominación de las Deudas	Moneda de Contratación	Institución Acreedora	Saldo Inicial del Periodo	Saldo Final del Periodo
DEUDA PÚBLICA				
Corto Plazo				
Deuda Interna			0.00	0.00
Instituciones de Crédito			0.00	0.00
Títulos y Valores			0.00	0.00
Arrendamientos Financieros			0.00	0.00
Deuda Externa			0.00	0.00
Organismos Financieros Internacionales			0.00	0.00
Deuda Bilateral			0.00	0.00
Títulos y Valores			0.00	0.00
Arrendamientos Financieros			0.00	0.00
<i>Subtotal Corto Plazo</i>			0.00	0.00
Largo Plazo				
Deuda Interna			0.00	0.00
Instituciones de Crédito			0.00	0.00
Títulos y Valores			0.00	0.00
Arrendamientos Financieros			0.00	0.00
Deuda Externa			0.00	0.00
Organismos Financieros Internacionales			0.00	0.00
Deuda Bilateral			0.00	0.00
Títulos y Valores			0.00	0.00
Arrendamientos Financieros			0.00	0.00
<i>Subtotal Largo Plazo</i>			0.00	0.00
Otros Pasivos			45,985,063.51	78,562,174.48
Total Deuda y Otros Pasivos			45,985,063.51	78,562,174.48

Bajo protesta de decir verdad declaramos que los Estados Financieros y sus Notas son razonablemente correctos y son responsabilidad del emisor.


 Mtra. Almendra del Carmen Piñon Cano
 Directora Administrativa



 C.P. Viena Georgina Covarrubias Ordóñez
 Jefe de Depto Recursos Financieros

SUBSISTEMA DE PREPARATORIA ABIERTA Y TELEBACHILLERATO DEL ESTADO DE CHIHUAHUA
Estado Analítico de Ingresos
Del 01 de Enero al 31 de Diciembre de 2021

Rubro de Ingresos	Ingreso					Diferencia (6= 5 - 1)
	Estimado	Ampliaciones y Reducciones	Modificado (3= 1 + 2)	Devengado	Recaudado	
	1	2	(3= 1 + 2)	4	5	
Impuestos	0.00	0.00	0.00	0.00	0.00	0.00
Cuotas y Aportaciones de Seguridad Social	0.00	0.00	0.00	0.00	0.00	0.00
Contribuciones de Mejoras	0.00	0.00	0.00	0.00	0.00	0.00
aprovechamientos	689,455.36	-689,455.36	0.00	0.00	0.00	-689,455.36
Productos	0.00	0.00	0.00	0.00	0.00	0.00
Aprovechamientos	8,068,155.00	-8,068,155.00	0.00	2,165,974.92	2,165,974.92	2,165,974.92
Ingresos por Venta de Bienes, Presentación de Servicios y Otros Ingresos	1,663,309.00	8,757,610.36	10,420,919.36	10,288,148.76	10,288,148.76	8,624,839.76
Participaciones, Aportaciones, Convenios, Incentivos Derivados de la Colaboración Fiscal y Fondos Distintos de Aportaciones	43,650,153.00	7,197,627.77	50,847,780.77	46,771,581.90	46,771,581.90	3,121,428.90
Transferencias, Asignaciones, Subsidios y Subvenciones, y Pensiones y Jubilaciones	166,955,419.71	18,384,996.40	185,340,416.11	150,378,075.42	140,182,416.00	-26,773,003.71
Ingresos Derivados de Financiamientos	0.00	0.00	0.00	0.00	0.00	0.00
Total	221,026,492.07	25,582,624.17	246,609,116.24	209,603,781.00	199,408,121.58	-21,618,370.49
			Ingresos excedentes			

Bajo protesta de decir verdad declaramos que los Estados Financieros y sus Notas son razonablemente correctos y son responsabilidad del emisor.


Mtra. Almendra del Carmen Piñon Cano
Directora Administrativa


C.P. Viena Georgina Covarrubias Ordóñez
Jefe Depto de Recursos Financieros

SUBSISTEMA DE PREPARATORIA ABIERTA Y TELEBACHILLERATO DEL ESTADO DE CHIHUAHUA
Estado Analítico de Ingresos
Del 01 de Enero al 31 de Diciembre del 2021

Estado Analítico de Ingresos Por Fuente de Financiamiento	Ingreso					Diferencia (6= 5 - 1)
	Estimado 1	Ampliaciones y Reducciones 2	Modificado (3= 1 + 2)	Devengado 4	Recaudado 5	
Ingresos del Poder Ejecutivo Federal o Estatal y de los Municipios						
Impuestos	219,363,183.07	16,825,013.81	236,188,196.88	199,315,632.24	189,119,972.82	-30,243,210.25
Cuotas y Aportaciones de Seguridad Social	0.00	0.00	0.00	0.00	0.00	0.00
Contribuciones de Mejoras	0.00	0.00	0.00	0.00	0.00	0.00
Derechos	689,455.36	-689,455.36	0.00	0.00	0.00	-689,455.36
Productos	0.00	0.00	0.00	2,165,974.92	2,165,974.92	2,165,974.92
Aprovechamientos	8,068,155.00	-8,068,155.00	0.00	0.00	0.00	-8,068,155.00
Participaciones, Aportaciones, Convenios, Incentivos Derivados de la Colaboración Fiscal y Fondos	43,650,153.00	7,197,627.77	50,847,780.77	46,771,581.90	46,771,581.90	3,121,428.90
Disinios de Aportaciones						
Transferencias, Asignaciones, Subsidios y Subvenciones, y Pensiones y Jubilaciones	166,955,419.71	18,384,996.40	185,340,416.11	150,378,075.42	140,182,416.00	-26,773,003.71
Ingresos de los Entes Públicos de los Poderes Legislativo y Judicial, de los Órganos Autónomos y del Sector Paraestatal o Paramunicipal, así como de las Empresas Productivas del Estado						
Cuotas y Aportaciones de Seguridad Social	1,663,309.00	8,757,610.36	10,420,919.36	10,288,148.76	10,288,148.76	8,624,839.76
Productos	0.00	0.00	0.00	0.00	0.00	0.00
Ingresos por Venta de Bienes, Presentación de Servicios y Otros Ingresos	0.00	0.00	0.00	0.00	0.00	0.00
Transferencias, Asignaciones, Subsidios y Subvenciones, y Pensiones y Jubilaciones	1,663,309.00	8,757,610.36	10,420,919.36	10,288,148.76	10,288,148.76	8,624,839.76
Ingresos Derivados de Financiamientos						
Ingresos Derivados de Financiamientos	0.00	0.00	0.00	0.00	0.00	0.00
Total	221,026,492.07	25,682,624.17	246,609,116.24	209,603,761.00	199,408,121.58	-21,618,370.49
				Ingresos excedentes		

Bajo protesta de decir verdad declaramos que los Estados Financieros y sus Notas son razonablemente correctos y son responsabilidad del emisor.



Mira Almendra del Carmen Piñon Cano
 Directora Administrativa



C.P. Viena Georgina Covarrubias Ordóñez
 Jefe Depto de Recursos Financieros

SUBSISTEMA DE PREPARATORIA ABIERTA Y TELEBACHILLERATO DEL ESTADO DE CHIHUAHUA						
Estado Analítico del Ejercicio del Presupuesto de Egresos						
Clasificación Administrativa						
Del 01 de enero al 31 de diciembre de 2021						
Concepto	Egresos					
	Aprobado 1	Ampliaciones/ (Reducciones) 2	Modificado 3 = (1+2)	Devengado 4	Pagado 5	Subejercicio 6 = (3 - 4)
SUBSISTEMA DE PREPARATORIA ABIERTA Y TELE	221,026,492.07	25,582,624.17	246,609,116.24	205,225,269.96	190,588,336.04	41,383,846.28
Dependencia o Unidad Administrativa 2	0.00	0.00	0.00	0.00	0.00	0.00
Dependencia o Unidad Administrativa 3	0.00	0.00	0.00	0.00	0.00	0.00
Dependencia o Unidad Administrativa 4	0.00	0.00	0.00	0.00	0.00	0.00
Dependencia o Unidad Administrativa 5	0.00	0.00	0.00	0.00	0.00	0.00
Dependencia o Unidad Administrativa 6	0.00	0.00	0.00	0.00	0.00	0.00
Dependencia o Unidad Administrativa 7	0.00	0.00	0.00	0.00	0.00	0.00
Dependencia o Unidad Administrativa 8	0.00	0.00	0.00	0.00	0.00	0.00
Dependencia o Unidad Administrativa XX	0.00	0.00	0.00	0.00	0.00	0.00
Total del Gasto	221,026,492.07	25,582,624.17	246,609,116.24	205,225,269.96	190,588,336.04	41,383,846.28

Bajo protesta de decir verdad declaramos que los Estados Financieros y sus Notas son razonablemente correctos y son responsabilidad del emisor.



Mtra. Almendra del Carmen Piñon Cano
Directora Administrativa



C.P. Viena Georgina Covarrubias Ordóñez
Jefe Depto de Recursos Financieros


SUBSISTEMA DE PREPARATORIA ABIERTA Y TELEBACHILLERATO DEL ESTADO DE CHIHUAHUA

Estado Analítico del Ejercicio del Presupuesto de Egresos
 Clasificación Económica (por Tipo de Gasto)
 Del 01 de Enero al 31 de Diciembre de 2021

Concepto	Egresos						Subejercicio 6 = (3 - 4)
	1	2	3 = (1+2)	4	5	6 = (3 - 4)	
	Aprobado	Ampliaciones/ (Reducciones)	Modificado	Devengado	Pagado		
Gasto Corriente	221,026,492.07	23,107,964.37	244,134,456.44	202,750,610.16	188,113,676.24	41,383,846.28	
Gasto de Capital	0.00	2,474,659.80	2,474,659.80	2,474,659.80	2,474,659.80	0.00	
Amortización de la Deuda y Disminución de Pasivos	0.00	0.00	0.00	0.00	0.00	0.00	
Pensiones y Jubilaciones	0.00	0.00	0.00	0.00	0.00	0.00	
Participaciones	0.00	0.00	0.00	0.00	0.00	0.00	
Total del Gasto	221,026,492.07	25,582,624.17	246,609,116.24	205,225,269.96	190,588,336.04	41,383,846.28	

Bajo protesta de decir verdad declaramos que los Estados Financieros y sus Notas son razonablemente correctos y son responsabilidad del emisor.

Mtra. Almendra del Carmen Piñon Cano
 Directora Administrativa


 C.P. Viena Georgina Covarrubias Ordoñez
 Jefe Depto Recursos Humanos

SUBSISTEMA DE PREPARATORIA ABIERTA Y TELEBACHILLERATO DEL ESTADO DE CHIHUAHUA

Estado Analítico del Ejercicio del Presupuesto de Egresos
Clasificación por Objeto del Gasto (Capítulo y Concepto)
Del 01 de enero al 31 de Diciembre de 2021

Concepto	Egresos					Subejercicio 6 = (3 - 4)
	Aprobado	Ampliaciones/ (Reducciones)	Modificado	Devengado	Pagado	
	1	2	3 = (1+2)	4	5	
Servicios Personales	209,637,132.71	17,249,810.00	226,886,942.71	193,626,608.03	178,989,674.11	33,260,334.68
Remuneraciones al Personal de Carácter Permanente	103,042,997.61	13,237,361.78	116,280,359.39	130,158,253.36	130,158,253.36	-13,877,893.97
Remuneraciones al Personal de Carácter Transitorio	19,804,085.49	0.00	19,804,085.49	0.00	0.00	19,804,085.49
Remuneraciones Adicionales y Especiales	23,689,793.01	3,468,442.30	27,158,235.31	24,632,378.51	17,992,072.00	2,525,856.80
Seguridad Social	50,203,394.84	-356,507.12	49,846,887.72	27,185,311.98	19,188,684.57	22,661,575.74
Otras Prestaciones Sociales y Económicas	10,316,516.89	827,513.04	11,144,029.93	11,038,527.24	11,038,527.24	105,502.69
Previsiones	0.00	0.00	0.00	0.00	0.00	0.00
Pago de Estímulos a Servidores Públicos	2,780,344.87	73,000.00	2,853,344.87	612,136.94	612,136.94	2,241,207.93
Materiales y Suministros	5,348,939.30	3,908,513.17	9,257,452.47	3,916,198.69	3,916,198.69	5,341,253.78
Materiales de Administración, Emisión de Documentos y Artículos Oficiales	3,386,919.18	548,120.00	3,935,039.18	1,460,966.20	1,460,966.20	2,474,072.98
Alimentos y Utensilios	130,020.12	0.00	130,020.12	92,844.69	92,844.69	37,175.43
Materias Primas y Materiales de Producción y Comercialización	0.00	0.00	0.00	0.00	0.00	0.00
Materiales y Artículos de Construcción y de Reparación	1,045,000.00	3,360,393.17	4,405,393.17	2,140,988.80	2,140,988.80	2,264,404.37
Productos Químicos, Farmacéuticos y de Laboratorio	0.00	0.00	0.00	0.00	0.00	0.00
Combustibles, Lubricantes y Aditivos	173,000.00	0.00	173,000.00	52,895.98	52,895.98	120,104.02
Vestuario, Blancos, Prendas de Protección y Artículos Deportivos	107,500.00	0.00	107,500.00	3,754.66	3,754.66	103,745.34
Materiales y Suministros Para Seguridad	0.00	0.00	0.00	0.00	0.00	0.00
Herramientas, Refacciones y Accesorios Menores	506,500.00	0.00	506,500.00	164,748.36	164,748.36	341,751.64
Servicios Generales	3,640,420.06	4,424,301.00	8,064,721.06	6,070,163.24	6,070,163.24	1,994,557.82
Servicios Básicos	674,720.04	0.00	674,720.04	390,288.38	390,288.38	284,431.66
Servicios de Arrendamiento	348,000.00	0.00	348,000.00	141,083.41	141,083.41	206,916.59
Servicios Profesionales, Científicos, Técnicos y Otros Servicios	402,000.00	0.00	402,000.00	366,829.52	366,829.52	35,170.48
Servicios Financieros, Bancarios y Comerciales	312,000.00	0.00	312,000.00	163,176.87	163,176.87	148,823.13
Servicios de Instalación, Reparación, Mantenimiento y Conservación	304,000.00	0.00	304,000.00	105,071.34	105,071.34	198,928.66
Servicios de Comunicación Social y Publicidad	0.00	0.00	0.00	0.00	0.00	0.00
Servicios de Traslado y Viáticos	1,239,700.02	0.00	1,239,700.02	364,526.64	364,526.64	875,173.38
Servicios Oficiales	320,000.00	0.00	320,000.00	108,798.16	108,798.16	211,201.84
Otros Servicios Generales	40,000.00	4,424,301.00	4,464,301.00	4,430,368.92	4,430,368.92	33,932.08
Transferencias, Asignaciones, Subsidios y Otras Ayudas	2,400,000.00	0.00	2,400,000.00	1,612,300.00	1,612,300.00	787,700.00
Transferencias Internas y Asignaciones al Sector Público	0.00	0.00	0.00	0.00	0.00	0.00
Transferencias al Resto del Sector Público	0.00	0.00	0.00	0.00	0.00	0.00
Subsidios y Subvenciones	2,400,000.00	0.00	2,400,000.00	1,612,300.00	1,612,300.00	787,700.00
Ayudas Sociales	0.00	0.00	0.00	0.00	0.00	0.00
Pensiones y Jubilaciones	0.00	0.00	0.00	0.00	0.00	0.00
Transferencias a Fideicomisos, Mandatos y Otros Análogos	0.00	0.00	0.00	0.00	0.00	0.00
Transferencias a la Seguridad Social	0.00	0.00	0.00	0.00	0.00	0.00
Donativos	0.00	0.00	0.00	0.00	0.00	0.00
Transferencias al Exterior	0.00	0.00	0.00	0.00	0.00	0.00
Bienes Muebles, Inmuebles e Intangibles	0.00	0.00	0.00	0.00	0.00	0.00
Mobiliario y Equipo de Administración	0.00	0.00	0.00	0.00	0.00	0.00
Mobiliario y Equipo Educativo y Recreativo	0.00	0.00	0.00	0.00	0.00	0.00
Equipo e Instrumental Médico y de Laboratorio	0.00	0.00	0.00	0.00	0.00	0.00
Vehículos y Equipo de Transporte	0.00	0.00	0.00	0.00	0.00	0.00
Equipo de Defensa y Seguridad	0.00	0.00	0.00	0.00	0.00	0.00
Maquinaria, Otros Equipos y Herramientas	0.00	0.00	0.00	0.00	0.00	0.00
Activos Biológicos	0.00	0.00	0.00	0.00	0.00	0.00
Bienes Inmuebles	0.00	0.00	0.00	0.00	0.00	0.00
Activos Intangibles	0.00	0.00	0.00	0.00	0.00	0.00
Inversión Pública	0.00	0.00	0.00	0.00	0.00	0.00
Obra Pública en Bienes de Dominio Público	0.00	0.00	0.00	0.00	0.00	0.00
Obra Pública en Bienes Propios	0.00	0.00	0.00	0.00	0.00	0.00
Proyectos Productivos y Acciones de Fomento	0.00	0.00	0.00	0.00	0.00	0.00
Inversiones Financieras y Otras Provisiones	0.00	0.00	0.00	0.00	0.00	0.00
Inversiones Para el Fomento de Actividades Productivas	0.00	0.00	0.00	0.00	0.00	0.00
Acciones y Participaciones de Capital	0.00	0.00	0.00	0.00	0.00	0.00
Compra de Títulos y Valores	0.00	0.00	0.00	0.00	0.00	0.00
Concesión de Préstamos	0.00	0.00	0.00	0.00	0.00	0.00
Inversiones en Fideicomisos, Mandatos y Otros Análogos	0.00	0.00	0.00	0.00	0.00	0.00
Otras Inversiones Financieras	0.00	0.00	0.00	0.00	0.00	0.00
Provisiones para Contingencias y Otras Erogaciones Especiales	0.00	0.00	0.00	0.00	0.00	0.00
Participaciones y Aportaciones (H=h1+h2+h3)	0.00	0.00	0.00	0.00	0.00	0.00
Participaciones	0.00	0.00	0.00	0.00	0.00	0.00
Aportaciones	0.00	0.00	0.00	0.00	0.00	0.00
Convenios	0.00	0.00	0.00	0.00	0.00	0.00
Deuda Pública	0.00	0.00	0.00	0.00	0.00	0.00
Amortización de la Deuda Pública	0.00	0.00	0.00	0.00	0.00	0.00
Intereses de la Deuda Pública	0.00	0.00	0.00	0.00	0.00	0.00
Comisiones de la Deuda Pública	0.00	0.00	0.00	0.00	0.00	0.00
Gastos de la Deuda Pública	0.00	0.00	0.00	0.00	0.00	0.00
Costo por Coberturas	0.00	0.00	0.00	0.00	0.00	0.00
Apoyos Financieros	0.00	0.00	0.00	0.00	0.00	0.00
Adeudos de Ejercicios Fiscales Anteriores (ADEFAS)	0.00	0.00	0.00	0.00	0.00	0.00
Total del Gasto	221,026,492.07	25,582,524.17	246,609,116.24	205,225,269.96	190,588,336.04	41,383,846.28

Bajo protesta de decir verdad declaro que los Estados Financieros y sus Notas son razonablemente correctos y son responsabilidad del emisor.

Mtra. Almendra del Carmen Piñon Cano
Directora Administrativa

C.P. Viena Georgina Covarrubias Ordóñez
Jefe Depto. de Recursos Financieros

SUBSISTEMA DE PREPARATORIA ABIERTA Y TELEBACHILLERATO DEL ESTADO DE CHIHUAHUA

Estado Analítico del Ejercicio del Presupuesto de Egresos

Clasificación Funcional (Finalidad y Función)

Del 01 de Enero al 31 de Diciembre de 2021

Concepto	Egresos					Subejercicio
	Aprobado	Ampliaciones/ (Reducciones)	Modificado	Devengado	Pagado	
	1	2	3 = (1 + 2)	4	5	
Gobierno	0.00	0.00	0.00	0.00	0.00	0.00
Legislación	0.00	0.00	0.00	0.00	0.00	0.00
Justicia	0.00	0.00	0.00	0.00	0.00	0.00
Coordinación de la Política de Gobierno	0.00	0.00	0.00	0.00	0.00	0.00
Relaciones Exteriores	0.00	0.00	0.00	0.00	0.00	0.00
Asuntos Financieros y Hacendarios	0.00	0.00	0.00	0.00	0.00	0.00
Seguridad Nacional	0.00	0.00	0.00	0.00	0.00	0.00
Asuntos de Orden Público y de Seguridad Interior	0.00	0.00	0.00	0.00	0.00	0.00
Otros Servicios Generales	0.00	0.00	0.00	0.00	0.00	0.00
Desarrollo Social	221,026,492.07	25,582,624.17	246,609,116.24	205,225,269.96	190,588,336.04	41,383,846.28
Protección Ambiental	0.00	0.00	0.00	0.00	0.00	0.00
Vivienda y Servicios a la Comunidad	0.00	0.00	0.00	0.00	0.00	0.00
Salud	0.00	0.00	0.00	0.00	0.00	0.00
Recreación, Cultura y Otras Manifestaciones Sociales	0.00	0.00	0.00	0.00	0.00	0.00
Educación	221,026,492.07	25,582,624.17	246,609,116.24	205,225,269.96	190,588,336.04	41,383,846.28
Protección Social	0.00	0.00	0.00	0.00	0.00	0.00
Otros Asuntos Sociales	0.00	0.00	0.00	0.00	0.00	0.00
Desarrollo Económico	0.00	0.00	0.00	0.00	0.00	0.00
Asuntos Económicos, Comerciales y Laborales en General	0.00	0.00	0.00	0.00	0.00	0.00
Agropecuaria, Silvicultura, Pesca y Caza	0.00	0.00	0.00	0.00	0.00	0.00
Combustibles y Energía	0.00	0.00	0.00	0.00	0.00	0.00
Minería, Manufacturas y Construcción	0.00	0.00	0.00	0.00	0.00	0.00
Transporte	0.00	0.00	0.00	0.00	0.00	0.00
Comunicaciones	0.00	0.00	0.00	0.00	0.00	0.00
Turismo	0.00	0.00	0.00	0.00	0.00	0.00
Ciencia, Tecnología e Innovación	0.00	0.00	0.00	0.00	0.00	0.00
Otras Industrias y Otros Asuntos Económicos	0.00	0.00	0.00	0.00	0.00	0.00
Otras no Clasificadas en Funciones Anteriores	0.00	0.00	0.00	0.00	0.00	0.00
Transacciones de la Deuda Pública / Costo Financiero de la Deuda	0.00	0.00	0.00	0.00	0.00	0.00
Transferencias, Participaciones y Aportaciones Entre Diferentes Niveles y Ordenes de Gobierno	0.00	0.00	0.00	0.00	0.00	0.00
Saneamiento del Sistema Financiero	0.00	0.00	0.00	0.00	0.00	0.00
Adeudos de Ejercicios Fiscales Anteriores	0.00	0.00	0.00	0.00	0.00	0.00
	221,026,492.07	25,582,624.17	246,609,116.24	205,225,269.96	190,588,336.04	41,383,846.28

Bajo protesta de decir verdad declaramos que los Estados Financieros y sus Notas son razonablemente correctos y son responsabilidad del emisor.

Mtra. Almendra del Carmen Piñon Cano
Directora Administrativa

C.P. Viena Georgina Covarrubias Ordoñez
Jefe Depto de Recursos Financieros

SUBSISTEMA DE PREPARATORIA ABIERTA Y TELEBACHILLERATO DEL ESTADO DE CHIHUAHUA

Endeudamiento Neto

Del 01 de enero de 2021 al 31 de diciembre 2021

Identificación de Crédito o Instrumento	Contratación / Colocación	Amortización	Endeudamiento Neto
	A	B	C = A - B
Créditos Bancarios			
			0.00
			0.00
			0.00
			0.00
			0.00
			0.00
			0.00
Total de Créditos Bancarios	0.00	0.00	0.00
Otros Instrumentos de Deuda			
INSTITUTO CHIHUAHUENSE DE LA SALUD	6,277,147.93		6,277,147.93
PENSIONES CIVILES DEL ESTADO DE CHIHUAUA	1,719,479.48		1,719,479.48
CONSORCIO CONTIGO AYA	114,213.00		114,213.00
AGUINALDO PENDIENTE DE PAGAR A EMPLEADOS	6,593,050.44		6,593,050.44
PROVEEDORES DIVERSOS	343,199.55		343,199.55
	0.00		0.00
			0.00
Total Otros Instrumentos de Deuda	15,047,090.40	0.00	15,047,090.40
TOTAL	15,047,090.40	0.00	15,047,090.40

Bajo protesta de decir verdad declaramos que los Estados Financieros y sus Notas son razonablemente correctos y son responsabilidad del emisor.



 Mtra. Almendra del Carmen Piñon Cano
 Directora Administrativa


 C.P. Viena Georgina Covarrubias Ordoñez
 Jefa de Depto. de Recursos Financieros

SUBSISTEMA DE PREPARATORIA ABIERTA Y TELEBACHILLERATO DEL ESTADO DE CHIHUAHUA		
Intereses de la Deuda		
Del 01 de enero al 31 de diciembre de 2021		
Identificación de Crédito o Instrumento	Devengado	Pagado
Créditos Bancarios		
NO APLICA	NO APLICA	NO APLICA
Total de Intereses de Créditos Bancarios	0.00	0.00
Otros Instrumentos de Deuda		
NO APLICA	NO APLICA	NO APLICA
Total de Intereses de Otros Instrumentos de Deuda	0.00	0.00
TOTAL	0.00	0.00

Bajo protesta de decir verdad declaramos que los Estados Financieros y sus Notas son razonablemente correctos y son responsabilidad del emisor.


Mtra. Almendra del Carmen Piñon Cano
Directora Administrativa


C.P. Viena Georgina Covarrubias Ordóñez
Jefa de Departamento de Recursos Financieros

SUBSISTEMA DE PREPARATORIA ABIERTA Y TELEBACHILLERATO DEL ESTADO DE CHIHUAHUA

Flujo de Fondos

Del 01 de Enero al 31 de Diciembre de 2021

Concepto	Estimado	Ampliaciones y Reducciones	Modificado	Devengado	Recaudado
	1	2	(3= 1 + 2)	4	5
Ingresos					
Impuestos	0.00	0.00	0.00	0.00	0.00
Cuotas y Aportaciones de Seguridad Social	0.00	0.00	0.00	0.00	0.00
Contribuciones de Mejoras	0.00	0.00	0.00	0.00	0.00
Derechos	689,455.36	-689,455.36	0.00	0.00	0.00
Productos	0.00	0.00	0.00	2,165,974.92	2,165,974.92
Aprovechamientos	8,068,155.00	-8,068,155.00	0.00	0.00	0.00
Ingresos por Venta de Bienes, Presentación de Servicios y Otros Ingresos	1,663,309.00	8,757,610.36	10,420,919.36	10,288,148.76	10,288,148.76
Participaciones, Aportaciones, Convenios, Incentivos Derivados de la Colaboración Fiscal y Fondos Distintos de Aportaciones	43,650,153.00	7,197,627.77	50,847,780.77	46,771,581.90	46,771,581.90
Transferencias, Asignaciones, Subsidios y Subvenciones, y Pensiones y Jubilaciones	166,955,419.71	18,384,996.40	185,340,416.11	150,378,075.42	140,182,416.00
Ingresos Derivados de Financiamientos	0.00	0.00	0.00	0.00	0.00
Total de Ingresos	221,026,492.07	25,582,624.17	246,609,116.24	209,603,781.00	199,408,121.58
Egresos					
Servicios Personales	209,637,132.71	17,249,810.00	226,886,942.71	193,626,608.03	178,989,674.11
Materiales y Suministros	5,348,939.30	3,908,513.17	9,257,452.47	3,916,198.69	3,916,198.69
Servicios Generales	3,640,420.06	4,424,301.00	8,064,721.06	6,070,163.24	6,070,163.24
Transferencias, Asignaciones, Subsidios y Otras Ayudas	2,400,000.00	0.00	2,400,000.00	1,612,300.00	1,612,300.00
Bienes Muebles, Inmuebles e Intangibles	0.00	0.00	0.00	0.00	0.00
Inversión Pública	0.00	0.00	0.00	0.00	0.00
Inversiones Financieras y Otras Provisiones	0.00	0.00	0.00	0.00	0.00
Participaciones y Aportaciones	0.00	0.00	0.00	0.00	0.00
Deuda Pública	0.00	0.00	0.00	0.00	0.00
Total de Egresos	221,026,492.07	25,582,624.17	246,609,116.24	205,225,269.96	190,588,336.04
Superávit	0.00	0.00	0.00	4,378,511.04	8,819,785.54

Bajo protesta de decir verdad declaramos que los Estados Financieros y sus Notas son razonablemente correctos y son responsabilidad del emisor.

Mira. Almendra del Carmen Piñon Cano
Directora Administrativa

General
C.P. Viena Georgina Covarrubias Ordóñez
Jefe Depto de Recursos Financieros

SUBSISTEMA DE PREPARATORIA ABIERTA Y TELEBACHILLERATO DEL ESTADO DE CHIHUAHUA

Gasto por Categoría Programática
Del 01 de Enero al 31 de Diciembre de 2021

Concepto	Egresos					Subejercicio
	Aprobado	Ampliaciones/ (Reducciones)	Modificado	Devengado	Pagado	
	1	2	3 = (1 + 2)	4	5	
Programas						
Subsidios: Sector Social y Privado o Entidades Federativas y Municipios	0.00	0.00	0.00	0.00	0.00	0.00
Sujetos a Reglas de Operación	0.00	0.00	0.00	0.00	0.00	0.00
Otros Subsidios	0.00	0.00	0.00	0.00	0.00	0.00
Desempeño de las Funciones	221,026,492.07	25,582,624.17	246,609,116.24	205,225,269.96	190,588,336.04	41,383,846.28
Prestación de Servicios Públicos	221,026,492.07	23,107,964.37	244,134,456.44	202,750,610.16	188,113,676.24	41,383,846.28
Provisión de Bienes Públicos	0.00	0.00	0.00	0.00	0.00	0.00
Planeación, seguimiento y evaluación de políticas públicas	0.00	0.00	0.00	0.00	0.00	0.00
Promoción y fomento	0.00	0.00	0.00	0.00	0.00	0.00
Regulación y supervisión	0.00	0.00	0.00	0.00	0.00	0.00
Funciones de las Fuerzas Armadas (Únicamente Gobierno Federal)	0.00	0.00	0.00	0.00	0.00	0.00
Específicos	0.00	0.00	0.00	0.00	0.00	0.00
Proyectos de Inversión	0.00	2,474,659.80	2,474,659.80	2,474,659.80	2,474,659.80	0.00
Administrativos y de Apoyo	0.00	0.00	0.00	0.00	0.00	0.00
Apoyo al proceso presupuestario y para mejorar la eficiencia institucional	0.00	0.00	0.00	0.00	0.00	0.00
Apoyo a la función pública y al mejoramiento de la gestión	0.00	0.00	0.00	0.00	0.00	0.00
Operaciones ajenas	0.00	0.00	0.00	0.00	0.00	0.00
Compromisos	0.00	0.00	0.00	0.00	0.00	0.00
Obligaciones de cumplimiento de resolución jurisdiccional	0.00	0.00	0.00	0.00	0.00	0.00
Desastres Naturales	0.00	0.00	0.00	0.00	0.00	0.00
Obligaciones	0.00	0.00	0.00	0.00	0.00	0.00
Pensiones y jubilaciones	0.00	0.00	0.00	0.00	0.00	0.00
Aportaciones a la seguridad social	0.00	0.00	0.00	0.00	0.00	0.00
Aportaciones a fondos de estabilización	0.00	0.00	0.00	0.00	0.00	0.00
Aportaciones a fondos de inversión y reestructura de pensiones	0.00	0.00	0.00	0.00	0.00	0.00
Programas de Gasto Federalizado (Gobierno Federal)	0.00	0.00	0.00	0.00	0.00	0.00
Gasto Federalizado	0.00	0.00	0.00	0.00	0.00	0.00
Participaciones a entidades federativas y municipios	0.00	0.00	0.00	0.00	0.00	0.00
Costo financiero, deuda o apoyos a deudores y ahorradores de la banca	0.00	0.00	0.00	0.00	0.00	0.00
Adeudos de ejercicios fiscales anteriores	0.00	0.00	0.00	0.00	0.00	0.00
Total del Gasto	221,026,492.07	25,582,624.17	246,609,116.24	205,225,269.96	190,588,336.04	41,383,846.28

Bajo protesta de decir verdad declaramos que los Estados Financieros y sus Notas son razonablemente correctos y son responsabilidad del emisor.

Mtra. Almendra del Carmen Piñon Cano
Directora Administrativa

C.P. Viena Georgina Covarrubias Ordóñez
Jefe Depto Recursos Financieros

Cuenta Pública
SUBSISTEMA DE PREPARATORIA ABIERTA Y TELEBACHILLERATO DEL ESTADO DE CHIHUAHUA
Programas y Proyectos de Inversión
Del 1 de Enero al 31 de Diciembre de 2021
(Pesos)

Ente Público: SUBSISTEMA DE PREPARATORIA ABIERTA Y TELEBACHILLERATO DEL ESTADO DE CHIHUAHUA Poder Ejecutivo: PARAESTATALES

- PROGRAMAS Y PROYECTOS DE INVERSIÓN
- 1.- Fondo de Aportaciones Múltiples (FAM) 2021: Fondo Federal por un importe ministrado al 31 de diciembre de 2021 de \$1,878,880.40 el cual esta ejercido totalmente dentro del gasto operativo en capítulo 2000 "Materiales y Suministros".
 - 2.- Remanente 2020 Fondo de Aportaciones Múltiples (FAM) : Fondo Estatal que proviene de remanentes del ejercicio 2020, por un importe ministrado al 31 de diciembre de 2021 de \$595,779.40, el cual se encuentra ejercido en su totalidad dentro del capítulo 2000 "Materiales y Suministros".

Bajo protesta de decir la verdad declaramos que los Estados Financieros y sus Notas son razonablemente correctos y responsabilidad del emisor.


MTRA. ALMENDRA DEL CARMEN PIÑÓN CANO
DIRECTORA ADMINISTRATIVA


C.P. VIENA GEORGINA COVARRUBIAS ORDOÑEZ
JEFE DE DEPARTAMENTO DE RECURSOS FINANCIEROS