

**SUBSISTEMA DE PREPARATORIA ABIERTA Y TELEBACHILLERATO DEL ESTADO DE CHIHUAHUA**

**Estado de Actividades**

Del 01 de enero al 30 de septiembre de 2021 y del 01 de enero al 31 de diciembre de 2020

	<u>2021</u>	<u>2020</u>
<b>INGRESOS Y OTROS BENEFICIOS</b>		
<b>Ingresos de Gestión</b>	<b>6,818,472.00</b>	<b>6,014,090.00</b>
Impuestos	0.00	0.00
Cuotas y Aportaciones de Seguridad Social	0.00	0.00
Contribuciones de Mejoras	0.00	0.00
Derechos	0.00	453,285.00
Productos	0.00	0.00
Aprovechamientos	0.00	5,560,805.00
Ingresos por Venta de Bienes y Prestación de Servicios	6,818,472.00	0.00
<b>Participaciones, Aportaciones, Convenios, Incentivos Derivados de la Colaboración Fiscal, Fondos Distintos de Aportaciones, Transferencias, Asignaciones, Subsidios y Subvenciones, y Pensiones y Jubilaciones</b>	<b>126,706,771.03</b>	<b>191,216,083.86</b>
Participaciones, Aportaciones, Convenios, Incentivos Derivados de la Colaboración Fiscal y Fondos Distintos de Aportaciones	33,491,630.97	191,216,083.86
Transferencias, Asignaciones, Subsidios y Subvenciones, y Pensiones y Jubilaciones	93,215,140.06	0.00
<b>Otros Ingresos y Beneficios</b>	<b>2,913,158.53</b>	<b>3,345,565.29</b>
Ingresos Financieros	1,728,783.31	3,345,565.29
Incremento por Variación de Inventarios	0.00	0.00
Disminución del Exceso de Estimaciones por Pérdida o Deterioro u Obsolescencia	0.00	0.00
Disminución del Exceso de Provisiones	0.00	0.00
Otros Ingresos y Beneficios Varios	1,184,375.22	0.00
<b>Total de Ingresos y Otros Beneficios</b>	<b>136,438,401.56</b>	<b>200,575,739.15</b>
<b>GASTOS Y OTRAS PÉRDIDAS</b>		
<b>Gastos de Funcionamiento</b>	<b>124,474,473.59</b>	<b>182,488,339.43</b>
Servicios Personales	119,607,125.60	177,906,087.90
Materiales y Suministros	924,080.50	2,869,329.18
Servicios Generales	3,943,267.49	1,712,922.35
<b>Transferencias, Asignaciones, Subsidios y Otras Ayudas</b>	<b>1,236,230.00</b>	<b>1,169,105.00</b>
Transferencias Internas y Asignaciones al Sector Público	0.00	0.00
Transferencias al Resto del Sector Público	0.00	0.00
Subsidios y Subvenciones	1,236,230.00	1,169,105.00
Ayudas Sociales	0.00	0.00
Pensiones y Jubilaciones	0.00	0.00
Transferencias a Fideicomisos, Mandatos y Contratos Análogos	0.00	0.00
Transferencias a la Seguridad Social	0.00	0.00
Donativos	0.00	0.00
Transferencias al Exterior	0.00	0.00
<b>Participaciones y Aportaciones</b>	<b>0.00</b>	<b>0.00</b>
Participaciones	0.00	0.00
Aportaciones	0.00	0.00
Convenios	0.00	0.00
<b>Intereses, Comisiones y Otros Gastos de la Deuda Pública</b>	<b>0.00</b>	<b>0.00</b>
Intereses de la Deuda Pública	0.00	0.00
Comisiones de la Deuda Pública	0.00	0.00
Gastos de la Deuda Pública	0.00	0.00
Costo por Coberturas	0.00	0.00
Apoyos Financieros	0.00	0.00
<b>Otros Gastos y Pérdidas Extraordinarias</b>	<b>1,221,944.83</b>	<b>2,253,741.49</b>
Estimaciones, Depreciaciones, Deterioros, Obsolescencia y Amortizaciones	1,221,944.83	2,253,741.49
Provisiones	0.00	0.00
Disminución de Inventarios	0.00	0.00
Aumento por Insuficiencia de Estimaciones por Pérdida o Deterioro u Obsolescencia	0.00	0.00
Aumento por Insuficiencia de Provisiones	0.00	0.00
Otros Gastos	0.00	0.00
<b>Inversión Pública</b>	<b>0.00</b>	<b>0.00</b>
Inversión Pública no Capitalizable	0.00	0.00
<b>Total de Gastos y Otras Pérdidas</b>	<b>126,932,648.42</b>	<b>185,911,185.92</b>
<b>Resultados del Ejercicio (Ahorro/Desahorro)</b>	<b>9,505,753.14</b>	<b>14,664,553.23</b>

Lic. Francisco Padilla Anguiano  
Director Administrativo

C.P. Yiena Georgina Covarrubias Ordoñez  
Jefa de Depto de Recursos Financieros

**SUBSISTEMA DE PREPARATORIA ABIERTA Y TELEBACHILLERATO DEL ESTADO DE CHIHUAHUA**

**Estado de Flujos de Efectivo**

Del 01 de Enero al 30 de Septiembre de 2021 y del 01 de enero al 31 de diciembre de 2020

	2021	2020
<b>Flujos de Efectivo de las Actividades de Operación</b>		
<b>Origen</b>	<b>136,438,401.56</b>	<b>200,575,739.15</b>
Impuestos	0.00	0.00
Cuotas y Aportaciones de Seguridad Social	0.00	0.00
Contribuciones de Mejoras	0.00	0.00
Derechos	0.00	453,285.00
Productos	1,728,783.31	0.00
Aprovechamientos	0.00	5,560,805.00
Ingresos por Venta de Bienes y Prestación de Servicios	6,818,472.00	0.00
Participaciones, Aportaciones, Convenios, Incentivos Derivados de la Colaboración Fiscal y Fondos Distintos de Aportaciones	0.00	0.00
Transferencias, Asignaciones, Subsidios y Subvenciones, y Pensiones y Jubilaciones	126,706,771.03	191,216,083.86
Otros Orígenes de Operación	1,184,375.22	3,345,565.29
<b>Aplicación</b>	<b>127,259,212.79</b>	<b>183,657,444.43</b>
Servicios Personales	119,607,125.60	177,906,087.90
Materiales y Suministros	924,080.50	2,869,329.18
Servicios Generales	3,943,267.49	1,712,922.35
Transferencias Internas y Asignaciones al Sector Público	0.00	0.00
Transferencias al resto del Sector Público	0.00	0.00
Subsidios y Subvenciones	1,236,230.00	1,169,105.00
Ayudas Sociales	0.00	0.00
Pensiones y Jubilaciones	0.00	0.00
Transferencias a Fideicomisos, Mandatos y Contratos Análogos	0.00	0.00
Transferencias a la Seguridad Social	0.00	0.00
Donativos	0.00	0.00
Transferencias al Exterior	0.00	0.00
Participaciones	0.00	0.00
Aportaciones	0.00	0.00
Convenios	0.00	0.00
Otras Aplicaciones de Operación	1,548,509.20	0.00
<b>Flujos Netos de Efectivo por Actividades de Operación</b>	<b>9,179,188.77</b>	<b>16,918,294.72</b>
<b>Flujos de Efectivo de las Actividades de Inversión</b>		
<b>Origen</b>	<b>0.00</b>	<b>0.00</b>
Bienes Inmuebles, Infraestructura y Construcciones en Proceso	0.00	0.00
Bienes Muebles	0.00	0.00
Otros Orígenes de Inversión	0.00	0.00
<b>Aplicación</b>	<b>0.00</b>	<b>14,387.61</b>
Bienes Inmuebles, Infraestructura y Construcciones en Proceso	0.00	0.00
Bienes Muebles	0.00	14,387.61
Otras Aplicaciones de Inversión	0.00	0.00
<b>Flujos Netos de Efectivo por Actividades de Inversión</b>	<b>0.00</b>	<b>-14,387.61</b>
<b>Flujo de Efectivo de las Actividades de Financiamiento</b>		
<b>Origen</b>	<b>0.00</b>	<b>15,790,089.22</b>
Endeudamiento Neto	0.00	0.00
Interno	0.00	0.00
Externo	0.00	0.00
Otros Orígenes de Financiamiento	0.00	15,790,089.22
<b>Aplicación</b>	<b>0.00</b>	<b>13,853,399.86</b>
Servicios de la Deuda	0.00	0.00
Interno	0.00	0.00
Externo	0.00	0.00
Otras Aplicaciones de Financiamiento	0.00	13,853,399.86
<b>Flujos Netos de Efectivo por Actividades de Financiamiento</b>	<b>0.00</b>	<b>1,936,689.36</b>
<b>Incremento/Disminución Neta en el Efectivo y Equivalentes al Efectivo</b>	<b>9,179,188.77</b>	<b>18,840,596.47</b>
<b>Efectivo y Equivalentes al Efectivo al Inicio del Ejercicio</b>	<b>97,329,651.96</b>	<b>78,489,055.49</b>
<b>Efectivo y Equivalentes al Efectivo al Final del Ejercicio</b>	<b>106,508,840.73</b>	<b>97,329,651.96</b>

Lic. Francisco Padilla Anguiano  
Director Administrativo

C.P. Viena Georgina Covarrubias Ordoñez  
Jefa de Depto de Recursos Financieros



**SUBSISTEMA DE PREPARATORIA ABIERTA Y TELEBACHILLERATO DEL ESTADO DE CHIHUAHUA**


Estado Analítico de Ingresos

Del 01 de Enero al 30 de Septiembre de 2021

Rubro de Ingresos	Ingreso					Diferencia (6= 5 - 1)
	Estimado 1	Ampliaciones y Reducciones 2	Modificado (3= 1 + 2)	Devengado 4	Recaudado 5	
Impuestos	0.00	0.00	0.00	0.00	0.00	0.00
Cuotas y Aportaciones de Seguridad Social	0.00	0.00	0.00	0.00	0.00	0.00
Contribuciones de Mejoras	0.00	0.00	0.00	0.00	0.00	0.00
aprovechamientos	689,455.36	-689,455.36	0.00	0.00	0.00	-689,455.36
Productos	0.00	0.00	0.00	0.00	0.00	0.00
Aprovechamientos	8,068,155.00	-8,068,155.00	0.00	1,728,783.31	1,728,783.31	1,728,783.31
Ingresos por Venta de Bienes, Presentación de Servicios y Otros Ingresos	1,663,309.00	8,757,610.36	10,420,919.36	8,002,847.22	8,002,847.22	-8,068,155.00
Participaciones, Aportaciones, Convenios, Incentivos Derivados de la Colaboración Fiscal y Fondos Distintos de Aportaciones	43,650,153.00	542,036.97	44,192,189.97	33,491,630.97	33,491,630.97	-10,158,522.03
Transferencias, Asignaciones, Subsidios y Subvenciones, y Pensiones y Jubilaciones	166,955,419.71	18,384,996.40	185,340,416.11	93,215,140.06	93,215,140.06	-73,740,279.65
Ingresos Derivados de Financiamientos	0.00	0.00	0.00	0.00	0.00	0.00
<b>Total</b>	<b>221,026,492.07</b>	<b>18,927,033.37</b>	<b>239,953,525.44</b>	<b>136,438,401.56</b>	<b>136,438,401.56</b>	<b>-84,588,090.51</b>

Ingresos excedentes

Lic. Francisco Padilla Anguiano  
Director Administrativo



C.P. Viena Georgina Covarrubias Ordóñez  
Jefe Depto. de Recursos Financieros

**SUBSISTEMA DE PREPARATORIA ABIERTA Y TELEBACHILLERATO DEL ESTADO DE CHIHUAHUA**  
**Estado Analítico de Ingresos**  
 Del 01 de Enero al 30 de Septiembre del 2021

Estado Analítico de Ingresos Por Fuente de Financiamiento	Ingreso					Diferencia (6= 5 - 1)
	1 Estimado	2 Ampliaciones y Reducciones	(3= 1 + 2) Modificado	4 Devengado	5 Recaudado	
<b>Ingresos del Poder Ejecutivo Federal o Estatal y de los Municipios</b>						
Impuestos	219,363,183.07	10,169,423.01	229,532,606.08	128,435,554.34	128,435,554.34	-90,927,028.73
Cuotas y Aportaciones de Seguridad Social	0.00	0.00	0.00	0.00	0.00	0.00
Contribuciones de Mejoras	0.00	0.00	0.00	0.00	0.00	0.00
Derechos	689,455.36	-689,455.36	0.00	0.00	0.00	0.00
Productos	0.00	0.00	0.00	1,728,783.31	1,728,783.31	-689,455.36
Aprovechamientos	8,068,155.00	-8,068,155.00	0.00	0.00	0.00	1,728,783.31
Participaciones, Aportaciones, Convenios, Incentivos Derivados de la Colaboración Fiscal y Fondos Distintos de Aportaciones	43,650,153.00	542,036.97	44,192,189.97	33,491,630.97	33,491,630.97	-10,158,522.03
Transferencias, Asignaciones, Subsidios y Jubilaciones	166,955,419.71	18,384,996.40	185,340,416.11	93,215,140.06	93,215,140.06	-73,740,279.65
<b>Ingresos de los Entes Públicos de los Poderes Legislativo y Judicial, de los Órganos Autónomos y del Sector Paraestatal o Paramunicipal, así como de las Empresas Productivas del Estado</b>						
Cuotas y Aportaciones de Seguridad Social	1,663,309.00	8,757,610.36	10,420,919.36	8,002,847.22	8,002,847.22	6,339,538.22
Productos	0.00	0.00	0.00	0.00	0.00	0.00
Ingresos por Venta de Bienes, Presentación de Servicios y Otros Ingresos	1,663,309.00	8,757,610.36	10,420,919.36	8,002,847.22	8,002,847.22	6,339,538.22
Transferencias, Asignaciones, Subsidios y Jubilaciones	0.00	0.00	0.00	0.00	0.00	0.00
<b>Ingresos Derivados de Financiamientos</b>						
Ingresos Derivados de Financiamientos	0.00	0.00	0.00	0.00	0.00	0.00
<b>Total</b>	<b>221,026,492.07</b>	<b>18,927,033.37</b>	<b>239,953,525.44</b>	<b>136,438,401.56</b>	<b>136,438,401.56</b>	<b>-84,588,090.51</b>
			<b>Ingresos excedentes</b>			

Lic. Francisco Padilla Anguliano  
 Director Administrativo

C.P. Viena Georgina Covarrubias Ordóñez  
 Jefe Depto. de Recursos Financieros



**SUBSISTEMA DE PREPARATORIA ABIERTA Y TELEBACHILLERATO DEL ESTADO DE CHIHUAHUA**

Estado Analítico del Ejercicio del Presupuesto de Egresos Detallado - LDF

Clasificación por Objeto del Gasto (Capítulo y Concepto)

Del 01 de enero al 30 de Septiembre de 2021 (b)

(PESOS)

Concepto (c)	Egresos					Subejercicio (e)
	Aprobado (d)	Ampliaciones/ (Reducciones)	Modificado	Devengado	Pagado	
<b>I. Gasto No Etiquetado (I=A+B+C+D+E+F+G+H+I)</b>	<b>177,376,339.07</b>	<b>18,384,996.40</b>	<b>195,761,335.47</b>	<b>103,873,435.20</b>	<b>103,873,435.20</b>	<b>91,887,900.27</b>
<b>A. Servicios Personales (A=a1+a2+a3+a4+a5+a6+a7)</b>	<b>166,955,419.71</b>	<b>13,915,856.00</b>	<b>180,871,275.71</b>	<b>97,892,913.14</b>	<b>97,892,913.14</b>	<b>82,978,362.57</b>
a1) Remuneraciones al Personal de Carácter Permanente	78,073,777.72	10,863,092.96	88,936,870.68	75,897,954.45	75,897,954.45	13,038,916.23
a2) Remuneraciones al Personal de Carácter Transitorio	19,604,085.49	0.00	19,604,085.49	531,031.63	531,031.63	19,073,053.86
a3) Remuneraciones Adicionales y Especiales	19,048,843.95	2,499,181.40	21,548,025.35	5,075,549.72	5,075,549.72	16,472,475.63
a4) Seguridad Social	39,370,042.60	-178,253.56	39,191,789.04	10,244,933.30	10,244,933.30	28,946,855.74
a5) Otras Prestaciones Sociales y Económicas	8,078,325.08	658,835.20	8,737,160.28	6,143,444.04	6,143,444.04	2,593,716.24
a6) Previsiones	0.00	0.00	0.00	0.00	0.00	0.00
a7) Pago de Estímulos a Servidores Públicos	2,780,344.87	73,000.00	2,853,344.87	0.00	0.00	2,853,344.87
<b>B. Materiales y Suministros (B=b1+b2+b3+b4+b5+b6+b7+b8+b9)</b>	<b>4,477,499.30</b>	<b>44,839.40</b>	<b>4,522,338.70</b>	<b>801,024.57</b>	<b>801,024.57</b>	<b>3,721,314.13</b>
b1) Materiales de Administración, Emisión de Documentos y Artículos Oficiales	2,890,479.18	-940.00	2,889,539.18	601,596.79	601,596.79	2,287,942.39
b2) Alimentos y Utensilios	130,020.12	0.00	130,020.12	52,349.66	52,349.66	77,670.46
b3) Materias Primas y Materiales de Producción y Comercialización	0.00	0.00	0.00	0.00	0.00	0.00
b4) Materiales y Artículos de Construcción y de Reparación	780,000.00	45,779.40	825,779.40	27,960.74	27,960.74	797,818.66
b5) Productos Químicos, Farmacéuticos y de Laboratorio	0.00	0.00	0.00	0.00	0.00	0.00
b6) Combustibles, Lubricantes y Aditivos	173,000.00	0.00	173,000.00	37,119.41	37,119.41	135,880.59
b7) Vestuario, Blancos, Prendas de Protección y Artículos Deportivos	57,500.00	0.00	57,500.00	3,485.66	3,485.66	54,014.34
b8) Materiales y Suministros Para Seguridad	0.00	0.00	0.00	0.00	0.00	0.00
b9) Herramientas, Refacciones y Accesorios Menores	446,500.00	0.00	446,500.00	78,512.31	78,512.31	367,987.69
<b>C. Servicios Generales (C=c1+c2+c3+c4+c5+c6+c7+c8+c9)</b>	<b>3,543,420.06</b>	<b>4,424,301.00</b>	<b>7,967,721.06</b>	<b>3,943,267.49</b>	<b>3,943,267.49</b>	<b>4,024,453.57</b>
c1) Servicios Básicos	674,720.04	0.00	674,720.04	296,648.59	296,648.59	378,071.45
c2) Servicios de Arrendamiento	348,000.00	0.00	348,000.00	91,785.22	91,785.22	256,214.78
c3) Servicios Profesionales, Científicos, Técnicos y Otros Servicios	402,000.00	0.00	402,000.00	298,123.60	298,123.60	103,876.40
c4) Servicios Financieros, Bancarios y Comerciales	312,000.00	0.00	312,000.00	149,777.79	149,777.79	162,222.21
c5) Servicios de Instalación, Reparación, Mantenimiento y Conservación	304,000.00	0.00	304,000.00	65,293.16	65,293.16	238,706.84
c6) Servicios de Comunicación Social y Publicidad	0.00	0.00	0.00	0.00	0.00	0.00
c7) Servicios de Traslado y Viáticos	1,192,700.02	0.00	1,192,700.02	275,116.52	275,116.52	917,583.50
c8) Servicios Oficiales	270,000.00	0.00	270,000.00	108,798.16	108,798.16	161,201.84
c9) Otros Servicios Generales	40,000.00	4,424,301.00	4,464,301.00	2,657,724.45	2,657,724.45	1,806,576.55
<b>D. Transferencias, Asignaciones, Subsidios y Otras Ayudas (D=d1+d2+d3+d4+d5+d6+d7+d8+d9)</b>	<b>2,400,000.00</b>	<b>0.00</b>	<b>2,400,000.00</b>	<b>1,236,230.00</b>	<b>1,236,230.00</b>	<b>1,163,770.00</b>
d1) Transferencias Internas y Asignaciones al Sector Público	0.00	0.00	0.00	0.00	0.00	0.00
d2) Transferencias al Resto del Sector Público	0.00	0.00	0.00	0.00	0.00	0.00
d3) Subsidios y Subvenciones	2,400,000.00	0.00	2,400,000.00	1,236,230.00	1,236,230.00	1,163,770.00
d4) Ayudas Sociales	0.00	0.00	0.00	0.00	0.00	0.00
d5) Pensiones y Jubilaciones	0.00	0.00	0.00	0.00	0.00	0.00
d6) Transferencias a Fideicomisos, Mandatos y Otros Análogos	0.00	0.00	0.00	0.00	0.00	0.00
d7) Transferencias a la Seguridad Social	0.00	0.00	0.00	0.00	0.00	0.00
d8) Donativos	0.00	0.00	0.00	0.00	0.00	0.00
d9) Transferencias al Exterior	0.00	0.00	0.00	0.00	0.00	0.00
<b>E. Bienes Muebles, Inmuebles e Intangibles (E=e1+e2+e3+e4+e5+e6+e7+e8+e9)</b>	<b>0.00</b>	<b>0.00</b>	<b>0.00</b>	<b>0.00</b>	<b>0.00</b>	<b>0.00</b>
e1) Mobiliario y Equipo de Administración	0.00	0.00	0.00	0.00	0.00	0.00
e2) Mobiliario y Equipo Educativo y Recreativo	0.00	0.00	0.00	0.00	0.00	0.00
e3) Equipo e Instrumental Médico y de Laboratorio	0.00	0.00	0.00	0.00	0.00	0.00



e4) Vehículos y Equipo de Transporte	0.00	0.00	0.00	0.00	0.00	0.00
e5) Equipo de Defensa y Seguridad	0.00	0.00	0.00	0.00	0.00	0.00
e6) Maquinaria, Otros Equipos y Herramientas	0.00	0.00	0.00	0.00	0.00	0.00
e7) Activos Biológicos	0.00	0.00	0.00	0.00	0.00	0.00
e8) Bienes Inmuebles	0.00	0.00	0.00	0.00	0.00	0.00
e9) Activos Intangibles	0.00	0.00	0.00	0.00	0.00	0.00
<b>F. Inversión Pública (F=f1+f2+f3)</b>	<b>0.00</b>	<b>0.00</b>	<b>0.00</b>	<b>0.00</b>	<b>0.00</b>	<b>0.00</b>
f1) Obra Pública en Bienes de Dominio Público	0.00	0.00	0.00	0.00	0.00	0.00
f2) Obra Pública en Bienes Propios	0.00	0.00	0.00	0.00	0.00	0.00
f3) Proyectos Productivos y Acciones de Fomento	0.00	0.00	0.00	0.00	0.00	0.00
<b>G. Inversiones Financieras y Otras Provisiones (G=g1+g2+g3+g4+g5+g6+g7)</b>	<b>0.00</b>	<b>0.00</b>	<b>0.00</b>	<b>0.00</b>	<b>0.00</b>	<b>0.00</b>
g1) Inversiones Para el Fomento de Actividades Productivas	0.00	0.00	0.00	0.00	0.00	0.00
g2) Acciones y Participaciones de Capital	0.00	0.00	0.00	0.00	0.00	0.00
g3) Compra de Títulos y Valores	0.00	0.00	0.00	0.00	0.00	0.00
g4) Concesión de Préstamos	0.00	0.00	0.00	0.00	0.00	0.00
g5) Inversiones en Fideicomisos, Mandatos y Otros Análogos	0.00	0.00	0.00	0.00	0.00	0.00
Fideicomiso de Desastres Naturales (Informativo)	0.00	0.00	0.00	0.00	0.00	0.00
g6) Otras Inversiones Financieras	0.00	0.00	0.00	0.00	0.00	0.00
g7) Provisiones para Contingencias y Otras Erogaciones Especiales	0.00	0.00	0.00	0.00	0.00	0.00
<b>H. Participaciones y Aportaciones (H=h1+h2+h3)</b>	<b>0.00</b>	<b>0.00</b>	<b>0.00</b>	<b>0.00</b>	<b>0.00</b>	<b>0.00</b>
h1) Participaciones	0.00	0.00	0.00	0.00	0.00	0.00
h2) Aportaciones	0.00	0.00	0.00	0.00	0.00	0.00
h3) Convenios	0.00	0.00	0.00	0.00	0.00	0.00
<b>I. Deuda Pública (I=i1+i2+i3+i4+i5+i6+i7)</b>	<b>0.00</b>	<b>0.00</b>	<b>0.00</b>	<b>0.00</b>	<b>0.00</b>	<b>0.00</b>
i1) Amortización de la Deuda Pública	0.00	0.00	0.00	0.00	0.00	0.00
i2) Intereses de la Deuda Pública	0.00	0.00	0.00	0.00	0.00	0.00
i3) Comisiones de la Deuda Pública	0.00	0.00	0.00	0.00	0.00	0.00
i4) Gastos de la Deuda Pública	0.00	0.00	0.00	0.00	0.00	0.00
i5) Costo por Coberturas	0.00	0.00	0.00	0.00	0.00	0.00
i6) Apoyos Financieros	0.00	0.00	0.00	0.00	0.00	0.00
i7) Adeudos de Ejercicios Fiscales Anteriores (ADEFAS)	0.00	0.00	0.00	0.00	0.00	0.00
<b>II. Gasto Etiquetado (II=A+B+C+D+E+F+G+H+I)</b>	<b>43,650,153.00</b>	<b>542,036.97</b>	<b>44,192,189.97</b>	<b>21,837,268.39</b>	<b>21,837,268.39</b>	<b>22,354,921.58</b>
<b>A. Servicios Personales (A=a1+a2+a3+a4+a5+a6+a7)</b>	<b>42,681,713.00</b>	<b>-846,977.00</b>	<b>41,834,736.00</b>	<b>21,714,212.46</b>	<b>21,714,212.46</b>	<b>20,120,523.54</b>
a1) Remuneraciones al Personal de Carácter Permanente	24,969,219.89	-668,723.44	24,300,496.45	18,992,096.83	18,992,096.83	5,308,399.62
a2) Remuneraciones al Personal de Carácter Transitorio	0.00	0.00	0.00	0.00	0.00	0.00
a3) Remuneraciones Adicionales y Especiales	4,640,949.06	0.00	4,640,949.06	818,219.60	818,219.60	3,822,729.46
a4) Seguridad Social	10,833,352.24	-178,253.56	10,655,098.68	350,519.90	350,519.90	10,304,578.78
a5) Otras Prestaciones Sociales y Económicas	2,238,191.81	0.00	2,238,191.81	1,553,376.13	1,553,376.13	684,815.68
a6) Previsiones	0.00	0.00	0.00	0.00	0.00	0.00
a7) Pago de Estímulos a Servidores Públicos	0.00	0.00	0.00	0.00	0.00	0.00
<b>B. Materiales y Suministros (B=b1+b2+b3+b4+b5+b6+b7+b8+b9)</b>	<b>871,440.00</b>	<b>1,389,013.97</b>	<b>2,260,453.97</b>	<b>123,055.93</b>	<b>123,055.93</b>	<b>2,137,398.04</b>
b1) Materiales de Administración, Emisión de Documentos y Artículos Oficiales	496,440.00	-940.00	495,500.00	52,411.93	52,411.93	443,088.07
b2) Alimentos y Utensilios	0.00	0.00	0.00	0.00	0.00	0.00
b3) Materias Primas y Materiales de Producción y Comercialización	0.00	0.00	0.00	0.00	0.00	0.00
b4) Materiales y Artículos de Construcción y de Reparación	265,000.00	1,389,953.97	1,654,953.97	0.00	0.00	1,654,953.97
b5) Productos Químicos, Farmacéuticos y de Laboratorio	0.00	0.00	0.00	0.00	0.00	0.00
b6) Combustibles, Lubricantes y Aditivos	0.00	0.00	0.00	0.00	0.00	0.00
b7) Vestuario, Blancos, Prendas de Protección y Artículos Deportivos	50,000.00	0.00	50,000.00	0.00	0.00	50,000.00
b8) Materiales y Suministros Para Seguridad	0.00	0.00	0.00	0.00	0.00	0.00
b9) Herramientas, Refacciones y Accesorios Menores	60,000.00	0.00	60,000.00	70,644.00	70,644.00	-10,644.00
<b>C. Servicios Generales (C=c1+c2+c3+c4+c5+c6+c7+c8+c9)</b>	<b>97,000.00</b>	<b>0.00</b>	<b>97,000.00</b>	<b>0.00</b>	<b>0.00</b>	<b>97,000.00</b>
c1) Servicios Básicos	0.00	0.00	0.00	0.00	0.00	0.00
c2) Servicios de Arrendamiento	0.00	0.00	0.00	0.00	0.00	0.00
c3) Servicios Profesionales, Científicos, Técnicos y Otros Servicios	0.00	0.00	0.00	0.00	0.00	0.00
c4) Servicios Financieros, Bancarios y Comerciales	0.00	0.00	0.00	0.00	0.00	0.00



c5) Servicios de Instalación, Reparación, Mantenimiento y Conservación	0.00	0.00	0.00	0.00	0.00	0.00
c6) Servicios de Comunicación Social y Publicidad	0.00	0.00	0.00	0.00	0.00	0.00
c7) Servicios de Traslado y Viáticos	47,000.00	0.00	47,000.00	0.00	0.00	47,000.00
c8) Servicios Oficiales	50,000.00	0.00	50,000.00	0.00	0.00	50,000.00
c9) Otros Servicios Generales	0.00	0.00	0.00	0.00	0.00	0.00
<b>D. Transferencias, Asignaciones, Subsidios y Otras Ayudas (D=d1+d2+d3+d4+d5+d6+d7+d8+d9)</b>	<b>0.00</b>	<b>0.00</b>	<b>0.00</b>	<b>0.00</b>	<b>0.00</b>	<b>0.00</b>
d1) Transferencias Internas y Asignaciones al Sector Público	0.00	0.00	0.00	0.00	0.00	0.00
d2) Transferencias al Resto del Sector Público	0.00	0.00	0.00	0.00	0.00	0.00
d3) Subsidios y Subvenciones	0.00	0.00	0.00	0.00	0.00	0.00
d4) Ayudas Sociales	0.00	0.00	0.00	0.00	0.00	0.00
d5) Pensiones y Jubilaciones	0.00	0.00	0.00	0.00	0.00	0.00
d6) Transferencias a Fideicomisos, Mandatos y Otros Análogos	0.00	0.00	0.00	0.00	0.00	0.00
d7) Transferencias a la Seguridad Social	0.00	0.00	0.00	0.00	0.00	0.00
d8) Donativos	0.00	0.00	0.00	0.00	0.00	0.00
d9) Transferencias al Exterior	0.00	0.00	0.00	0.00	0.00	0.00
<b>E. Bienes Muebles, Inmuebles e Intangibles (E=e1+e2+e3+e4+e5+e6+e7+e8+e9)</b>	<b>0.00</b>	<b>0.00</b>	<b>0.00</b>	<b>0.00</b>	<b>0.00</b>	<b>0.00</b>
e1) Mobiliario y Equipo de Administración	0.00	0.00	0.00	0.00	0.00	0.00
e2) Mobiliario y Equipo Educativo y Recreativo	0.00	0.00	0.00	0.00	0.00	0.00
e3) Equipo e Instrumental Médico y de Laboratorio	0.00	0.00	0.00	0.00	0.00	0.00
e4) Vehículos y Equipo de Transporte	0.00	0.00	0.00	0.00	0.00	0.00
e5) Equipo de Defensa y Seguridad	0.00	0.00	0.00	0.00	0.00	0.00
e6) Maquinaria, Otros Equipos y Herramientas	0.00	0.00	0.00	0.00	0.00	0.00
e7) Activos Biológicos	0.00	0.00	0.00	0.00	0.00	0.00
e8) Bienes Inmuebles	0.00	0.00	0.00	0.00	0.00	0.00
e9) Activos Intangibles	0.00	0.00	0.00	0.00	0.00	0.00
<b>F. Inversión Pública (F=f1+f2+f3)</b>	<b>0.00</b>	<b>0.00</b>	<b>0.00</b>	<b>0.00</b>	<b>0.00</b>	<b>0.00</b>
f1) Obra Pública en Bienes de Dominio Público	0.00	0.00	0.00	0.00	0.00	0.00
f2) Obra Pública en Bienes Propios	0.00	0.00	0.00	0.00	0.00	0.00
f3) Proyectos Productivos y Acciones de Fomento	0.00	0.00	0.00	0.00	0.00	0.00
<b>G. Inversiones Financieras y Otras Provisiones (G=g1+g2+g3+g4+g5+g6+g7)</b>	<b>0.00</b>	<b>0.00</b>	<b>0.00</b>	<b>0.00</b>	<b>0.00</b>	<b>0.00</b>
g1) Inversiones Para el Fomento de Actividades Productivas	0.00	0.00	0.00	0.00	0.00	0.00
g2) Acciones y Participaciones de Capital	0.00	0.00	0.00	0.00	0.00	0.00
g3) Compra de Títulos y Valores	0.00	0.00	0.00	0.00	0.00	0.00
g4) Concesión de Préstamos	0.00	0.00	0.00	0.00	0.00	0.00
g5) Inversiones en Fideicomisos, Mandatos y Otros Análogos	0.00	0.00	0.00	0.00	0.00	0.00
Fideicomiso de Desastres Naturales (Informativo)	0.00	0.00	0.00	0.00	0.00	0.00
g6) Otras Inversiones Financieras	0.00	0.00	0.00	0.00	0.00	0.00
g7) Provisiones para Contingencias y Otras Erogaciones Especiales	0.00	0.00	0.00	0.00	0.00	0.00
<b>H. Participaciones y Aportaciones (H=h1+h2+h3)</b>	<b>0.00</b>	<b>0.00</b>	<b>0.00</b>	<b>0.00</b>	<b>0.00</b>	<b>0.00</b>
h1) Participaciones	0.00	0.00	0.00	0.00	0.00	0.00
h2) Aportaciones	0.00	0.00	0.00	0.00	0.00	0.00
h3) Convenios	0.00	0.00	0.00	0.00	0.00	0.00
<b>I. Deuda Pública (I=i1+i2+i3+i4+i5+i6+i7)</b>	<b>0.00</b>	<b>0.00</b>	<b>0.00</b>	<b>0.00</b>	<b>0.00</b>	<b>0.00</b>
i1) Amortización de la Deuda Pública	0.00	0.00	0.00	0.00	0.00	0.00
i2) Intereses de la Deuda Pública	0.00	0.00	0.00	0.00	0.00	0.00
i3) Comisiones de la Deuda Pública	0.00	0.00	0.00	0.00	0.00	0.00
i4) Gastos de la Deuda Pública	0.00	0.00	0.00	0.00	0.00	0.00
i5) Costo por Coberturas	0.00	0.00	0.00	0.00	0.00	0.00
i6) Apoyos Financieros	0.00	0.00	0.00	0.00	0.00	0.00
i7) Adeudos de Ejercicios Fiscales Anteriores (ADEFAS)	0.00	0.00	0.00	0.00	0.00	0.00
<b>III. Total de Egresos (III = I + II)</b>	<b>221,026,492.07</b>	<b>18,927,033.37</b>	<b>239,953,525.44</b>	<b>125,710,703.59</b>	<b>125,710,703.59</b>	<b>114,242,821.85</b>

Lic. Francisco Padilla Anguiano  
Director Administrativo

C.P. Viena Georgina Covarrubias Ordóñez  
Jefe Depto Recursos Financieros





**SUBSISTEMA DE PREPARATORIA ABIERTA Y TELEBACHILLERATO DEL ESTADO DE CHIHUAHUA**

Estado Analítico del Ejercicio del Presupuesto de Egresos

Clasificación Administrativa

Del 01 de enero al 30 de septiembre de 2021

Concepto	Egresos						Subejercicio
	1	2	3 = (1+2)	4	5	6 = (3-4)	
	Aprobado	Ampliaciones/ (Reducciones)	Modificado	Devengado	Pagado		
Dependencia o Unidad Administrativa 1	221,026,492.07	18,927,033.37	239,953,525.44	125,710,703.59	125,710,703.59	114,242,821.85	
Dependencia o Unidad Administrativa 2	0.00	0.00	0.00	0.00	0.00	0.00	
Dependencia o Unidad Administrativa 3	0.00	0.00	0.00	0.00	0.00	0.00	
Dependencia o Unidad Administrativa 4	0.00	0.00	0.00	0.00	0.00	0.00	
Dependencia o Unidad Administrativa 5	0.00	0.00	0.00	0.00	0.00	0.00	
Dependencia o Unidad Administrativa 6	0.00	0.00	0.00	0.00	0.00	0.00	
Dependencia o Unidad Administrativa 7	0.00	0.00	0.00	0.00	0.00	0.00	
Dependencia o Unidad Administrativa 8	0.00	0.00	0.00	0.00	0.00	0.00	
Dependencia o Unidad Administrativa XX	0.00	0.00	0.00	0.00	0.00	0.00	
<b>Total del Gasto</b>	<b>221,026,492.07</b>	<b>18,927,033.37</b>	<b>239,953,525.44</b>	<b>125,710,703.59</b>	<b>125,710,703.59</b>	<b>114,242,821.85</b>	


Lic. Francisco Padilla Angulano  
Director Administrativo

C.P. Viena Georgina Covarrubias Ordoñez  
Jefe Depto de Recursos Financieros

**SUBSISTEMA DE PREPARATORIA ABIERTA Y TELEBACHILLERATO DEL ESTADO DE CHIHUAHUA**  
 Estado Analítico del Ejercicio del Presupuesto de Egresos  
 Clasificación Administrativa  
 Del 01 de Enero al 30 de Septiembre de 2021

Concepto	Egresos					
	Aprobado 1	Ampliaciones/ (Reducciones) 2	Modificado 3 = (1 + 2)	Devengado 4	Pagado 5	Subejercicio 6 = (3 - 4)
Entidades Paraestatales y Fideicomisos No Empresariales y No Financieros	221,026,492.07	18,927,033.37	239,953,525.44	125,710,703.59	125,710,703.59	114,242,821.85
Instituciones Públicas de la Seguridad Social	0.00	0.00	0.00	0.00	0.00	0.00
Entidades Paraestatales Empresariales No Financieras con Participación Estatal Mayoritaria	0.00	0.00	0.00	0.00	0.00	0.00
Entidades Paraestatales Empresariales Financieras Monetarias con Participación Estatal Mayoritaria	0.00	0.00	0.00	0.00	0.00	0.00
Entidades Paraestatales Empresariales Financieras No Monetarias con Participación Estatal Mayoritaria	0.00	0.00	0.00	0.00	0.00	0.00
Fideicomisos Financieros Públicos con Participación Estatal Mayoritaria	0.00	0.00	0.00	0.00	0.00	0.00
<b>Total del Gasto</b>	<b>221,026,492.07</b>	<b>18,927,033.37</b>	<b>239,953,525.44</b>	<b>125,710,703.59</b>	<b>125,710,703.59</b>	<b>114,242,821.85</b>

Lic. Francisco Padilla Anguiano  
 Director Administrativo

  
 C.P. Viena Georgina Covarrubias Ordoñez  
 Jefe Depto. Recursos Financieros



**SUBSISTEMA DE PREPARATORIA ABIERTA Y TELEBACHILLERATO DEL ESTADO DE CHIHUAHUA**

Estado Analítico del Ejercicio del Presupuesto de Egresos

Clasificación Económica (por Tipo de Gasto)

Del 01 de Enero al 30 de Septiembre de 2021

Concepto	Egresos						Subejercicio
	Aprobado	Ampliaciones/ (Reducciones)	Modificado	Devengado	Pagado		
	1	2	3 = (1+2)	4	5	6 = (3 - 4)	
<b>Gasto Corriente</b>	221,026,492.07	18,927,033.37	239,953,525.44	125,710,703.59	125,710,703.59	114,242,821.85	
<b>Gasto de Capital</b>	0.00	0.00	0.00	0.00	0.00	0.00	
<b>Amortización de la Deuda y Disminución de Pasivos</b>	0.00	0.00	0.00	0.00	0.00	0.00	
<b>Pensiones y Jubilaciones</b>	0.00	0.00	0.00	0.00	0.00	0.00	
<b>Participaciones</b>	0.00	0.00	0.00	0.00	0.00	0.00	
<b>Total del Gasto</b>	<b>221,026,492.07</b>	<b>18,927,033.37</b>	<b>239,953,525.44</b>	<b>125,710,703.59</b>	<b>125,710,703.59</b>	<b>114,242,821.85</b>	

Lic. Francisco Padilla Anguiano  
Director Administrativo

C.P. Viena Georgina Covarrubias Ordoñez  
Jefe Depto Recursos Humanos

**SUBSISTEMA DE PREPARATORIA ABIERTA Y TELEBACHILLERATO DEL ESTADO DE CHIHUAHUA**

**Estado de Situación Financiera**

Al 30 de septiembre de 2021 y al 31 de diciembre de 2020

<b>ACTIVO</b>	<b>2021</b>	<b>2020</b>	<b>PASIVO</b>	<b>2021</b>	<b>2020</b>
<b>Activo Circulante</b>			<b>Pasivo Circulante</b>		
Efectivo y Equivalentes	106,508,840.73	97,329,651.96	Cuentas por Pagar a Corto Plazo	34,835,406.27	30,712,538.33
Derechos a Recibir Efectivo o Equivalentes	28,956,879.98	45,174,678.84	Documentos por Pagar a Corto Plazo	0.00	0.00
Derechos a Recibir Bienes o Servicios	0.00	0.00	Porción a Corto Plazo de la Deuda Pública a Largo Plazo	0.00	0.00
Inventarios	0.00	0.00	Títulos y Valores a Corto Plazo	0.00	0.00
Almacenes	0.00	0.00	Pasivos Diferidos a Corto Plazo	0.00	0.00
Estimación por Pérdida o Deterioro de Activos Circulantes	0.00	0.00	Fondos y Bienes de Terceros en Garantía y/o Administración a Corto Plazo	0.00	0.00
Otros Activos Circulantes	0.00	0.00	Provisiones a Corto Plazo	0.00	0.00
<b>Total de Activos Circulantes</b>	<b>135,465,720.71</b>	<b>142,504,330.80</b>	Otros Pasivos a Corto Plazo	36,973.17	15,206,764.45
			<b>Total de Pasivos Circulantes</b>	<b>34,872,379.44</b>	<b>45,919,302.78</b>
<b>Activo No Circulante</b>			<b>Pasivo No Circulante</b>		
Inversiones Financieras a Largo Plazo	0.00	0.00	Cuentas por Pagar a Largo Plazo	0.00	0.00
Derechos a Recibir Efectivo o Equivalentes a Largo Plazo	0.00	0.00	Documentos por Pagar a Largo Plazo	0.00	0.00
Bienes Inmuebles, Infraestructura y Construcciones en Proceso	0.00	0.00	Deuda Pública a Largo Plazo	0.00	0.00
Bienes Muebles	16,636,924.87	17,314,743.98	Pasivos Diferidos a Largo Plazo	0.00	0.00
Activos Intangibles	1,377,901.78	1,377,901.78	Fondos y Bienes de Terceros en Garantía y/o en Administración a Largo Plazo	0.00	0.00
Depreciación, Deterioro y Amortización Acumulada de Bienes	-15,587,181.04	-14,948,867.49	Provisiones a Largo Plazo	45,908,018.37	65,760.73
Activos Diferidos	0.00	0.00	<b>Total de Pasivos No Circulantes</b>	<b>45,908,018.37</b>	<b>65,760.73</b>
Estimación por Pérdida o Deterioro de Activos no Circulantes	-28,764,167.43	-28,764,167.43			
Otros Activos no Circulantes	0.00	0.00	<b>Total del Pasivo</b>	<b>80,780,397.81</b>	<b>45,985,063.51</b>
<b>Total de Activos No Circulantes</b>	<b>-26,336,521.82</b>	<b>-25,020,389.16</b>			
<b>Total del Activo</b>	<b>109,129,198.89</b>	<b>117,483,941.64</b>	<b>HACIENDA PÚBLICA/PATRIMONIO</b>		
			<b>Hacienda Pública/Patrimonio Contribuido</b>	<b>4,043,943.45</b>	<b>4,043,943.45</b>
			Aportaciones	4,043,943.45	4,043,943.45
			Donaciones de Capital	0.00	0.00
			Actualización de la Hacienda Pública/Patrimonio	0.00	0.00
			<b>Hacienda Pública/Patrimonio Generado</b>	<b>24,304,857.63</b>	<b>67,454,934.68</b>
			Resultados del Ejercicio (Ahorro/ Desahorro)	9,505,753.14	14,664,553.23
			Resultados de Ejercicios Anteriores	14,799,104.49	52,790,381.45
			Revalúos	0.00	0.00
			Reservas	0.00	0.00
			Rectificaciones de Resultados de Ejercicios Anteriores	0.00	0.00
			<b>Exceso o Insuficiencia en la Actualización de la Hacienda Pública/Patrimonio</b>	<b>0.00</b>	<b>0.00</b>
			Resultado por Posición Monetaria	0.00	0.00
			Resultado por Tenencia de Activos no Monetarios	0.00	0.00
			<b>Total Hacienda Pública/Patrimonio</b>	<b>28,348,801.08</b>	<b>71,498,878.13</b>
			<b>Total del Pasivo y Hacienda Pública/Patrimonio</b>	<b>109,129,198.89</b>	<b>117,483,941.64</b>

Lic. Francisco Padilla Anguiano  
Director Administrativo

C.P. Viena Georgina Covarrubias Ordoñez  
Jefa de Depto de Recursos Financieros



**SUBSISTEMA DE PREPARATORIA ABIERTA Y TELEBACHILLERATO DEL ESTADO DE CHIHUAHUA**

Estado de Variación en la Hacienda Pública

Del 01 de Enero al 30 de septiembre de 2021 y del 01 de enero al 31 de diciembre de 2020

Concepto	Hacienda Pública / Patrimonio Contribuido	Hacienda Pública / Patrimonio Generado de Ejercicios Anteriores	Hacienda Pública / Patrimonio Generado del Ejercicio	Exceso o Insuficiencia en la Actualización de la Hacienda Pública / Patrimonio	Total
Hacienda Pública / Patrimonio Contribuido Neto 2020	4,043,943.45				4,043,943.45
Aportaciones	4,043,943.45				4,043,943.45
Donaciones de Capital	0.00				0.00
Actualización de la Hacienda Pública/Patrimonio	0.00				0.00
<b>Hacienda Pública / Patrimonio Generado Neto 2020</b>		<b>67,454,934.68</b>	<b>0.00</b>		<b>67,454,934.68</b>
Resultados del Ejercicio (Ahorro/Desahorro)		67,454,934.68			67,454,934.68
Resultados de Ejercicios Anteriores		0.00			0.00
Revalúos		0.00			0.00
Reservas		0.00			0.00
Rectificaciones de Resultados de Ejercicios Anteriores		0.00			0.00
<b>Exceso o Insuficiencia en la Actualización de la Hacienda Pública / Patrimonio Neto 2020</b>				<b>0.00</b>	<b>0.00</b>
Resultado por Posición Monetaria				0.00	0.00
Resultado por Tenencia de Activos no Monetarios				0.00	0.00
<b>Hacienda Pública / Patrimonio Neto Final 2020</b>	<b>4,043,943.45</b>	<b>67,454,934.68</b>	<b>0.00</b>	<b>0.00</b>	<b>71,498,878.13</b>
<b>Cambios en la Hacienda Pública / Patrimonio Contribuido Neto 2021</b>	<b>0.00</b>				<b>0.00</b>
Aportaciones	0.00				0.00
Donaciones de Capital	0.00				0.00
Actualización de la Hacienda Pública/Patrimonio	0.00				0.00
<b>Variaciones de la Hacienda Pública / Patrimonio Generado Neto 2021</b>		<b>-52,655,830.19</b>	<b>9,505,753.14</b>		<b>-43,150,077.05</b>
Resultados del Ejercicio (Ahorro/Desahorro)		-52,655,830.19	9,505,753.14		9,505,753.14
Resultados de Ejercicios Anteriores		-52,655,830.19			-52,655,830.19
Revalúos		0.00			0.00
Reservas		0.00			0.00
Rectificaciones de Resultados de Ejercicios Anteriores		0.00			0.00
<b>Cambios en el Exceso o Insuficiencia en la Actualización de la Hacienda Pública / Patrimonio Neto 2021</b>				<b>0.00</b>	<b>0.00</b>
Resultado por Posición Monetaria				0.00	0.00
Resultado por Tenencia de Activos no Monetarios				0.00	0.00
<b>Hacienda Pública / Patrimonio Neto Final 2021</b>	<b>4,043,943.45</b>	<b>14,799,104.49</b>	<b>9,505,753.14</b>	<b>0.00</b>	<b>28,348,801.08</b>

*Genale*  
C.P. Viena Georgina Covarrubias Ordóñez  
Jefa de Depto de Recursos Financieros

*[Signature]*  
Lic. Francisco Padilla Anguiano  
Director Administrativo

**SUBSISTEMA DE PREPARATORIA ABIERTA Y TELEBACHILLERATO DEL ESTADO DE CHIHUAHUA**

Estado de Cambios en la Situación Financiera

Del 01 de Enero al 30 de Septiembre de 2021

	Origen	Aplicación
<b>ACTIVO</b>	<b>17,533,931.52</b>	<b>9,179,188.77</b>
<i>Activo Circulante</i>	<b>16,217,798.86</b>	<b>9,179,188.77</b>
Efectivo y Equivalentes	0.00	9,179,188.77
Derechos a Recibir Efectivo o Equivalentes	16,217,798.86	0.00
Derechos a Recibir Bienes o Servicios		0.00
Inventarios	0.00	0.00
Almacenes	0.00	0.00
Estimación por Pérdida o Deterioro de Activos Circulantes	0.00	0.00
Otros Activos Circulantes	0.00	0.00
<i>Activo No Circulante</i>	<b>1,316,132.66</b>	<b>0.00</b>
Inversiones Financieras a Largo Plazo	0.00	0.00
Derechos a Recibir Efectivo o Equivalentes a Largo Plazo	0.00	0.00
Bienes Inmuebles, Infraestructura y Construcciones en Proceso	0.00	0.00
Bienes Muebles	677,819.11	0.00
Activos Intangibles	0.00	0.00
Depreciación, Deterioro y Amortización Acumulada de Bienes	638,313.55	0.00
Activos Diferidos	0.00	0.00
Estimación por Pérdida o Deterioro de Activos No Circulantes	0.00	0.00
Otros Activos no Circulantes	0.00	0.00
<b>PASIVO</b>	<b>45,908,018.37</b>	<b>11,112,684.07</b>
<i>Pasivo Circulante</i>	<b>0.00</b>	<b>11,112,684.07</b>
Cuentas por Pagar a Corto Plazo	0.00	11,083,896.51
Documentos por Pagar Corto Plazo	0.00	0.00
Porción a Corto Plazo de la Deuda Pública a Largo Plazo	0.00	0.00
Títulos y Valores a Corto Plazo	0.00	0.00
Pasivos Diferidos a Corto Plazo	0.00	0.00
Fondos y Bienes de Terceros en Garantía y/o Administración a Corto Plazo	0.00	0.00
Provisiones a Corto Plazo	0.00	0.00
Otros Pasivos a Corto Plazo	0.00	28,787.56
<i>Pasivo No Circulante</i>	<b>45,908,018.37</b>	<b>0.00</b>
Cuentas por Pagar a Largo Plazo	0.00	0.00
Documentos por Pagar a Largo Plazo	0.00	0.00
Deuda Pública a Largo Plazo	0.00	0.00
Pasivos Diferidos a Largo Plazo	0.00	0.00
Fondos y Bienes de Terceros en Garantía y/o Administración a Largo Plazo	0.00	0.00
Provisiones a Largo Plazo	45,908,018.37	0.00
<b>HACIENDA PÚBLICA / PATRIMONIO</b>	<b>9,505,753.14</b>	<b>52,655,830.19</b>
<i>Hacienda Pública / Patrimonio Contribuido</i>	<b>0.00</b>	<b>0.00</b>
Aportaciones	0.00	0.00
Donaciones de Capital	0.00	0.00
Actualización de la Hacienda Pública / Patrimonio	0.00	0.00
<i>Hacienda Pública / Patrimonio Generado</i>	<b>9,505,753.14</b>	<b>52,655,830.19</b>
Resultado del Ejercicio (Ahorro/Desahorro)	9,505,753.14	0.00
Resultado de Ejercicios Anteriores	0.00	52,655,830.19
Revalúos	0.00	0.00
Reservas	0.00	0.00
Rectificaciones de Resultados de Ejercicios Anteriores	0.00	0.00
<i>Exceso o Insuficiencia en la Actualización de la Hacienda Pública / Patrimonio</i>	<b>0.00</b>	<b>0.00</b>
Resultado por Posición Monetaria	0.00	0.00
Resultado por Tenencia de Activos no Monetarios	0.00	0.00

Lic. Francisco Padilla Anguiano  
Director Administrativo

C.P. Viena Georgina Covarrubias Ordóñez  
Jefa de Depto de Recursos Financieros



Chihuahua, Chih., a 27 de Octubre de 2021

**Oficio Núm.55**

**LIC. GERARDO ESPARZA NEUMANN  
AUDITOR ESPECIAL FORENSE DE LA  
AUDITORÍA SUPERIOR DEL ESTADO DE  
CHIHUAHUA  
P R E S E N T E . -**

**ASUNTO:** Justificación a la presentación del  
Documento: Informe sobre pasivos contingentes


Con fundamento en el artículo 31 de los Lineamientos para la Presentación de la Cuenta Pública Anual e Informes Financieros Trimestrales de los Entes Públicos del Estado de Chihuahua, y en términos de lo dispuesto por los artículos 32 y 33 del mismo documento normativo, respetuosamente me permito hacer de su conocimiento lo siguiente:

El documento solicitado de Informe sobre pasivos contingentes en el 3er trimestre 2021 no aplica para su presentación en razón de que el ente público no tiene información que reportar en el periodo de que se trata.

Por lo antes expuesto, atentamente solicito se me tenga por justificada la presentación del documento indicado, a efecto de evitar el incumplimiento respecto a las obligaciones emanadas de la Ley General de Contabilidad Gubernamental, la Ley de Disciplina Financiera de las Entidades Federativas y los Municipios, la normatividad emitida por el CONAC, la Ley de Presupuesto de Egresos, Contabilidad Gubernamental y Gasto Público del Estado de Chihuahua y demás disposiciones jurídicas aplicables, que tengan por objeto regular la formulación, integración y presentación de la Cuenta Pública Anual y los Informes Financieros Trimestrales de los Entes Públicos.


Siendo de mi entero conocimiento que de conformidad a lo dispuesto en el segundo párrafo del artículo 33 de los Lineamientos para la Presentación de la Cuenta Pública Anual e Informes Financieros Trimestrales de los Entes Públicos del Estado de Chihuahua, en su caso, la justificación a la omisión de presentación del documento no eximirá de su posterior entrega en el plazo, términos y a través del medio indicado por la Auditoría Superior del Estado, si el impedimento en el cual se basa la justificación recae en alguno de los supuestos señalados en los incisos b), c) o d) del artículo 32 de los Lineamientos antes mencionados.

**BAJO PROTESTA DE DECIR VERDAD**



**SUBSISTEMA DE PREPARATORIA ABIERTA Y TELEBACHILLERATO DEL  
ESTADO DE CHIHUAHUA**

**C.P. VIENA GEORGINA COVARRUBIAS ORDOÑEZ  
JEFA RECURSOS FINANCIEROS**



ESTADO LIBRE Y SOBERANO  
DE CHIHUAHUA  
SECRETARÍA DE EDUCACIÓN Y DEPORTE  
SUBSISTEMA DE PREPARATORIA ABIERTA  
Y TELEBACHILLERATO  
DEL ESTADO DE CHIHUAHUA

**SUBSISTEMA DE PREPARATORIA ABIERTA Y TELEBACHILLERATO DEL ESTADO DE CHIHUAHUA**

Notas a los Estados Financieros  
a) NOTAS DE DESGLOSE  
Al 30 de septiembre de 2021

**I) NOTAS AL ESTADO DE SITUACIÓN FINANCIERA**

ACTIVO			
<b>A. Efectivo y Equivalentes</b>			106,508,840.73
1. Fondos con afectación específica, tipo y monto de los mismos			
2. Inversiones financieras			
Se revelará su tipo, monto, su clasificación en corto o largo plazo, separando aquellas que su vencimiento sea menor a 3 meses			
2.1. A corto plazo			
2.2. A largo plazo			
2.3. Vencimiento menor a 3 meses			
<b>B. Derechos a Recibir Efectivo y Equivalentes y Bienes o Servicios a Recibir</b>			
1. Por Tipo de Contribución			
Se informará el monto que se encuentre pendiente de cobro y por recuperar de hasta cinco ejercicios anteriores			
Montos sujetos a algún tipo de juicio con una antigüedad mayor a la señalada y la factibilidad de cobro			
2. Derechos a recibir efectivo y equivalentes, y bienes o servicios a recibir, desagregados por su vencimiento:			
a) Vencimiento a 90 días	1123-100-000-000 ANTICIPOS A COMPROBAR (VIATICOS POR COMPROBAR)		\$35,104.97
b) Vencimiento de 90 a 180 días	1123-200-000-000 DEUDORES DIVERSOS		\$157,607.58
c) Vencimiento de 180 a 365 días			
d) Vencimiento mayor a 365 días	1123-300-000-000 OTROS DEUDORES DIVERSOS		\$28,764,167.43
Características cualitativas relevantes que afecten a estas cuentas			
<b>C. Bienes Disponibles para su Transformación o Consumo (Inventarios)</b>			
1. Bienes disponibles para su transformación (aquéllos que se encuentren en la cuenta de Inventarios)			
a) Información del sistema de costeo			
b) Método de de valuación aplicados a los inventarios			
c) Conveniencia de su aplicación dada la naturaleza de los mismos			
d) Impacto en la Información Financiera por cambios en el método o sistema			
2. Cuenta Almacén			
a) Método de de valuación			
b) Conveniencia de su aplicación			
c) Impacto en la Información Financiera por cambios en el método			
<b>D. Inversiones Financieras</b>			
1. Fideicomisos			
Recursos asignados por tipo y monto, y características significativas que tengan o puedan tener alguna incidencia en las inversiones financieras			
2. Saldos de las participaciones y aportaciones de capital			
<b>E. Bienes Muebles, Inmuebles e Intangibles</b>			
1. Bienes Muebles e Inmuebles			
a) Se informará de manera agrupada por cuenta, los rubros de Bienes Muebles e Inmuebles, el monto de la depreciación del ejercicio y la acumulada, el método de depreciación, tasas aplicadas y los criterios de aplicación de los mismos.	1241-000-000-000 MOBILIARIO Y EQUIPO DE ADMINISTRACION	\$	9,896,927.71
	1263-051-000-000 DEPRECIACION DE MOB Y EQUIPO DE ADMON	-\$	7,781,139.43
	1273-051-000-000 DEPRECIACION DE MOB Y EQUIPO DE ADMON COM	-\$	532,144.20
	1242-000-000-000 MOBILIARIO Y EQUIPO EDUCACIONAL	\$	3,116,568.26
	1263-052-000-000 DEPRECIACION MOB YEQUIPO EDUCACIONAL	-\$	800,941.44
	1273-052-000-000 DEPRECIACION MOB YEQUIPO EDUCACIONAL COM	-\$	1,443,259.89
	1244-000-000-000 EQUIPO DE TRANSPORTE	\$	3,583,964.90
	1263-054-000-000 DEPRECIACION DE EQUIPO DE TRANSPORTE	-\$	3,390,798.12
	1246-000-000-000 MAQUINARIA, OTROS EQUIPOS	\$	39,464.00
	1263-056-000-000 DEPRECIACION MAQUINARIA	-\$	380,496.08
	1250-000-000-000 ACTIVOS INTANGIBLES	\$	1,377,901.78
	1265-000-000-000 AMORTIZACION ACTIVOS INTANGIBLES	-\$	1,258,401.88
	TASAS APLICADAS: EQUIPO DE COMPUTO 30%, SOFTWARE 15%, MOBILIARIO Y EQUIPO DE OFICINA 10%, EQUIPO DE TRANSPORTE 25%, MOBILIARIO Y EQUIPO EDUCACIONAL 10%, MAQUINARIA Y EQUIPO 30%		
b) Características significativas del estado en que se encuentren los activos (Estado del Bien)			
2. Activos Intangibles y Diferidos			
Se informará de manera agrupada por cuenta, los rubros de activos intangibles y diferidos, su monto y naturaleza, amortización del ejercicio, amortización acumulada, tasa y método aplicados			
<b>F. Estimaciones y Deterioros</b>			
Se informarán los criterios utilizados para la determinación de las estimaciones			
a) Estimación de cuentas incobrables	-\$		28,764,167.43
b) Estimación de inventarios			
c) Deterioro de activos biológicos			



d) Otro criterio aplicable		
<b>G. Otros Activos</b>		
Se informará de las cuentas por tipo:		
<b>1. Circulante</b>		
Montos totales asociados		
Características cualitativas significativas que les impacten financieramente		
<b>2. No Circulante</b>		
Montos totales asociados		
Características cualitativas significativas que les impacten financieramente		
<b>PASIVO</b>		
<b>A. Relación de las Cuentas y Documentos por Pagar, desagregados por su vencimiento:</b>		
a) Vencimiento a 90 días	2119-000-000-000 OTRAS CUENTAS POR PAGAR	\$103,772
	2179-000-000-000 OTRAS PROVISIONES A CORTO PLAZO	\$36,973.17
b) Vencimiento de 90 a 180 días		
c) Vencimiento de 180 a 365 días		
d) Vencimiento mayor a 365 días	2269-000-001-000 OTRAS PROVISIONES A LARGO PLAZO	\$45,908,018.37
Factibilidad del pago de dichos pasivos		
<b>B. Recursos Localizados en Fondos de Bienes de Terceros en Administración y/o en Garantía</b>		
<b>1. A Corto Plazo</b>		
Naturaleza de los recursos y sus características cualitativas significativas que les afecten o puedan afectarles financieramente		
<b>2. A Largo Plazo</b>		
Naturaleza de los recursos y sus características cualitativas significativas que les afecten o puedan afectarles financieramente		
<b>C. Cuentas de los Pasivos Diferidos y Otros</b>		
<b>1. Pasivos Diferidos</b>		
Se informará el tipo, monto, naturaleza de los recursos, así como las características significativas que les impacten o puedan impactarles financieramente		
<b>2. Otros</b>		
Se informará el tipo, monto, naturaleza de los recursos, así como las características significativas que les impacten o puedan impactarles financieramente		
<b>II) NOTAS AL ESTADO DE ACTIVIDADES</b>		
<b>A. Ingresos de Gestión</b>		
<b>1. Impuestos</b>		
Montos totales		
Características significativas		
<b>2. Cuotas y aportaciones de seguridad social</b>		
Montos totales		
Características significativas		
<b>3. Contribuciones de mejoras</b>		
Montos totales		
Características significativas		
<b>4. Derechos</b>		
Montos totales		
Características significativas		
<b>5. Productos</b>		
Montos totales		
Características significativas		
<b>6. Aprovechamientos</b>		
Montos totales		
Características significativas		
<b>7. Ingresos por venta de bienes y prestación de servicios</b>	CONSTANCIA DE ESTUDIOS, EQUIVALENCIAS, CERTIFICADO DE ESTUDIOS, CREDENCIAL, CERTIFICADO FINAL, CERTIFICADO PARCIAL, EXAMENES	6,818,472.00
Montos totales		
Características significativas	CONSTANCIA DE ESTUDIOS, EQUIVALENCIAS, CERTIFICADO DE ESTUDIOS, CREDENCIAL, CERTIFICADO FINAL, CERTIFICADO PARCIAL, EXAMENES	
<b>B. Participaciones, Aportaciones, Convenios, Incentivos Derivados de la Colaboración Fiscal, Fondos Distintos de Aportaciones, Transferencias, Asignaciones, Subsidios y Subvenciones, y Pensiones y Jubilaciones</b>		
<b>1. Participaciones</b>		
Montos totales		
Características significativas		
<b>2. Aportaciones</b>		
Montos totales		33,491,630.97
Características significativas	SUBSIDIO FEDERAL	
<b>3. Convenios</b>		
Montos totales		
Características significativas		
<b>4. Incentivos Derivados de la Colaboración Fiscal</b>		
Montos totales		
Características significativas		
<b>5. Fondos Distintos de Aportaciones</b>		
Montos totales		
Características significativas		
<b>6. Transferencias</b>		
Montos totales		93,215,140.06
Características significativas	SUBSIDIO ESTATAL	

<b>7. Asignaciones</b>	
Montos totales	
Características significativas	
<b>8. Subsidios y Subvenciones</b>	
Montos totales	
Características significativas	
<b>9. Pensiones y Jubilaciones</b>	
Montos totales	
Características significativas	
<b>C. Otros Ingresos y Beneficios</b>	
<b>1. Ingresos Financieros</b>	1,728,783.31
Montos totales	
Características significativas	OTROS INGRESOS FINANCIEROS
<b>2. Incremento por Variación de Inventarios</b>	
Montos totales	
Características significativas	
<b>3. Disminución del Exceso de Estimaciones por Pérdida o Deterioro u Obsolescencia</b>	
Montos totales	
Características significativas	
<b>4. Disminución del Exceso de Provisiones</b>	
Montos totales	
Características significativas	
<b>5. Otros Ingresos y Beneficios Varios</b>	
Montos totales	1,184,375.22
Características significativas	APLICADORES DE EXAMENES Y LIBRERIA
<b>D. Gastos y Otras Pérdidas</b>	
Explicación de las Cuentas	
<b>1. Gastos de Funcionamiento</b>	
<b>2. Transferencias</b>	
Subsidios y otras ayudas	
<b>3. Participaciones y aportaciones</b>	
<b>4. Otros gastos y perdidas extraordinarias</b>	
<b>5. Ingresos y gastos extraordinarios, que en lo individual representen el 10% o más del total de los gastos</b>	
<b>III) NOTAS AL ESTADO DE VARIACIÓN EN LA HACIENDA PÚBLICA</b>	
<b>1. Modificaciones al patrimonio contribuido</b>	
Informando el tipo, naturaleza y monto	
<b>2. Recursos que modifican al patrimonio generado</b>	52,631,794.08
Informando acerca del monto y procedencia de los recursos que modifican al patrimonio generado	SE MODIFICA EL RESULTADO DEL EJERCICIO 2020 POR CANCELACION DE FINIQUITOS DUPLICADOS, ASI COMO POR BAJAS DE ACTIVOS FIJOS Y LA PROVISION A LARGO PLAZO DE OBLIGACIONES POR BENEFICIO A EMPLEADOS (PRIMA DE ANTIGÜEDAD, INDEMNIZACIONES Y DE INDEMNIZACION SUSTITUTIVA DE JUBILACION)

Lic. Francisco Padilla Anguiano  
Director Administrativo

C.P. Viena Georgina Covarrubias Ordoñez  
Jefe Depto de Recursos Financieros



Chihuahua, Chih., a 27 de Octubre de 2021

Oficio Núm.56

**LIC. GERARDO ESPARZA NEUMAN  
AUDITOR ESPECIAL FORENSE DE LA  
AUDITORÍA SUPERIOR DEL ESTADO DE  
CHIHUAHUA  
P R E S E N T E . -**

**ASUNTO:** Justificación a la presentación del  
Documento: Notas a los Estados Financieros- Memoria

Con fundamento en el artículo 31 de los Lineamientos para la Presentación de la Cuenta Pública Anual e Informes Financieros Trimestrales de los Entes Públicos del Estado de Chihuahua, y en términos de lo dispuesto por los artículos 32 y 33 del mismo documento normativo, respetuosamente me permito hacer de su conocimiento lo siguiente:

El documento solicitado de Notas a los Estados Financieros- Memoria en el 3er trimestre 2021 no aplica para su presentación en razón de que el ente público no tiene información que reportar en el periodo de que se trata.

Por lo antes expuesto, atentamente solicito se me tenga por justificada la presentación del documento indicado, a efecto de evitar el incumplimiento respecto a las obligaciones emanadas de la Ley General de Contabilidad Gubernamental, la Ley de Disciplina Financiera de las Entidades Federativas y los Municipios, la normatividad emitida por el CONAC, la Ley de Presupuesto de Egresos, Contabilidad Gubernamental y Gasto Público del Estado de Chihuahua y demás disposiciones jurídicas aplicables, que tengan por objeto regular la formulación, integración y presentación de la Cuenta Pública Anual y los Informes Financieros Trimestrales de los Entes Públicos.

Siendo de mi entero conocimiento que de conformidad a lo dispuesto en el segundo párrafo del artículo 33 de los Lineamientos para la Presentación de la Cuenta Pública Anual e Informes Financieros Trimestrales de los Entes Públicos del Estado de Chihuahua, en su caso, la justificación a la omisión de presentación del documento no eximirá de su posterior entrega en el plazo, términos y a través del medio indicado por la Auditoría Superior del Estado, si el impedimento en el cual se basa la justificación recae en alguno de los supuestos señalados en los incisos b), c) o d) del artículo 32 de los Lineamientos antes mencionados.

**BAJO PROTESTA DE DECIR VERDAD**

**SUBSISTEMA DE PREPARATORIA ABIERTA Y TELEBACHILLERATO DEL  
ESTADO DE CHIHUAHUA**

**C.P. VIENA GEORGINA COVARRUBIAS ORDOÑEZ  
JEFA RECURSOS FINANCIEROS**

"2021, Año del Bicentenario de la Consumación de la  
Independencia de México", "2021, Año de las Culturas del  
Norte.





SUBSISTEMA DE PREPARATORIA ABIERTA Y TELEBACHILLERATO DEL ESTADO DE CHIHUAHUA Notas a los Estados Financieros c) NOTAS DE GESTIÓN ADMINISTRATIVA Al 30 DE SEPTIEMBRE DE 2021	
<b>1. Panorama Económico y Financiero</b>	
Principales condiciones económico - financieras bajo las cuales el ente público estuvo operando	
Su influencia en la toma de decisiones de la administración	
<b>2. Autorización e Historia</b>	
a) Fecha de creación del Ente	En fecha veinticuatro de septiembre del año dos mil nueve, se celebró por parte del Ejecutivo Federal a través de la Secretaría de Educación Pública, y el Estado Libre y Soberano de Chihuahua a través de la Secretaría de Educación y Cultura y la Secretaría de Finanzas y Administración del Estado de Chihuahua, el Convenio de Transferencia de los Servicios Educativos del Nivel Medio Superior No Escolarizados denominados Subsistema de Preparatoria Abierta, así mismo el treinta de mayo de dos mil doce se firma por el Ejecutivo Federal a través de la Secretaría de Educación Pública, y el Estado Libre y Soberano de Chihuahua a través de la Secretaría de Educación, Cultura y Deporte, el Convenio Modificatorio de Transferencia de los Servicios Educativos del Nivel Medio Superior No Escolarizados denominados Subsistema de Preparatoria Abierta; en el cual se estableció de entre varias modificaciones la de la cláusula novena, por medio de la cual el Estado Libre y Soberano de Chihuahua, se comprometió a designar una instancia responsable del Subsistema de Preparatoria Abierta, y proporcionar a ésta el apoyo técnico administrativo necesarios para el desarrollo de su función. Cualquiera que fuera la instancia designada, el Estado de Chihuahua, sería el responsable de que dicho instrumento se cumpliera en todos sus términos.
b) Principales cambios en su estructura	En fecha seis de junio del año dos mil doce se publicó en el Periódico Oficial del Estado el Decreto número 765/2012 II P.O., mediante el cual se crea el Subsistema de Preparatoria Abierta del Estado de Chihuahua, como un Organismo Público Descentralizado del Gobierno del Estado de Chihuahua adscrito a la Secretaría de Educación, Cultura y Deporte del Poder Ejecutivo del Estado, con personalidad jurídica y patrimonio propios, con domicilio en la Capital del Estado. Que en fecha 23 de julio de 2014, se publicó en el Periódico Oficial del Estado el Decreto No. 497/2014 II P.O., mediante el cual se adquiere por parte del Organismo la denominación de "Subsistema de Preparatoria Abierta y Telebachillerato del Estado de Chihuahua", y se faculta al mismo para la operación de los programas educativos de Telebachillerato, Telebachillerato Comunitario y Bachillerato Intercultural. 2. Que el Subsistema de Preparatoria Abierta y Telebachillerato del Estado de Chihuahua, adopta el modelo educativo de la modalidad "Escolarizada, No Escolarizada y/o Mixta" con apego a las normas, políticas y lineamientos establecidos de común acuerdo entre las Autoridades Educativas Estatal y Federal, así como aquéllas expedidas por la Secretaría de Educación Pública.
<b>3. Organización y Objeto Social</b>	
a) Objeto social	I. Planear, organizar y administrar el Subsistema. II. Atender la demanda educativa del nivel medio superior en aquellos sectores de la sociedad que no pueden acceder a la modalidad escolarizada o no escolarizada, ya sea por su ubicación geográfica, ocupaciones personales, limitaciones físicas u otras circunstancias, incluida en su caso tal atención 4 mediante los Programas de Telebachillerato Comunitario y Bachillerato Intercultural.. III. Proporcionar asesoría y apoyo a las dependencias e instituciones privadas y municipales para el desarrollo y operación del Subsistema; así como suscribir acuerdos para la creación de centros de asesoría y sedes de aplicación. IV. Desarrollar y establecer, en coordinación con los municipios e instituciones privadas, los procesos de preinscripción, inscripción, acreditación y certificación. V. Identificar necesidades de capacitación, aplicación de exámenes y establecer acciones para atenderlas. VI. Operar la logística para la solicitud, aplicación y entrega de certificaciones emanadas del Acuerdo 286 publicado en el Diario Oficial de la Federación de fecha 30 de octubre de 2000, o de sus análogos aplicables; para la acreditación del bachillerato general. VII. Las demás que le confieren las disposiciones legales aplicables y las que el Director General o, en su caso, el Secretario de Educación, Cultura y Deporte le asigne, dentro del ámbito de sus atribuciones.
b) Principal actividad	
c) Ejercicio fiscal	2021
d) Régimen jurídico	
e) Consideraciones Fiscales del ente: revelar el tipo de contribuciones que esté obligado a pagar o retener	RETENCIONES DE: ISR POR SUELDOS Y SALARIOS, ARRENDAMIENTOS Y HONORARIOS, IMPUESTO SOBRE NÓMINA
f) Estructura organizacional básica	
g) Fideicomisos, mandatos y análogos de los cuales es fideicomitente o fideicomisario	

Lic. Francisco Padilla Anguiano  
Director Administrativo

C.P. Viena Georgina Covarrubias Ordóñez  
Jefe Depto de Recursos Financieros



**SUBSISTEMA DE PREPARATORIA ABIERTA Y TELEBACHILLERATO DEL ESTADO DE CHIHUAHUA**

**Estado Analítico del Activo**

Del 01 de enero al 30 de septiembre de 2021

Concepto	Saldo Inicial 1	Cargos del Periodo 2	Abonos del Periodo 3	Saldo Final 4 (1 + 2 - 3)	Variación del Periodo 5 (4 - 1)
<b>ACTIVO</b>	<b>117,483,941.64</b>	<b>245,564,334.06</b>	<b>253,919,076.81</b>	<b>109,129,198.89</b>	<b>-8,354,742.75</b>
<i>Activo Circulante</i>	<b>142,504,330.80</b>	<b>244,980,702.78</b>	<b>252,019,312.87</b>	<b>135,465,720.71</b>	<b>-7,038,610.09</b>
Efectivo y Equivalentes	97,329,651.96	243,537,726.24	234,358,537.47	106,508,840.73	9,179,188.77
Derechos a Recibir Efectivo o Equivalentes	45,174,678.84	1,442,376.54	17,660,175.40	28,956,879.98	-16,217,798.86
Derechos a Recibir Bienes o Servicios	0.00	600.00	600.00	0.00	0.00
Inventarios	0.00	0.00	0.00	0.00	0.00
Almacenes	0.00	0.00	0.00	0.00	0.00
Estimación por Pérdida o Deterioro de Activos Circulantes	0.00	0.00	0.00	0.00	0.00
Otros Activos Circulantes	0.00	0.00	0.00	0.00	0.00
<i>Activo No Circulante</i>	<b>-25,020,389.16</b>	<b>583,631.28</b>	<b>1,899,763.94</b>	<b>-26,336,521.82</b>	<b>-1,316,132.66</b>
Inversiones Financieras a Largo Plazo	0.00	0.00	0.00	0.00	0.00
Derechos a Recibir Efectivo o Equivalentes a Largo Plazo	0.00	0.00	0.00	0.00	0.00
Bienes Inmuebles, Infraestructura y Construcciones en Proceso	0.00	0.00	0.00	0.00	0.00
Bienes Muebles	17,314,743.98	0.00	677,819.11	16,636,924.87	-677,819.11
Activos Intangibles	1,377,901.78	0.00	0.00	1,377,901.78	0.00
Depreciación, Deterioro y Amortización Acumulada de Bienes	-14,948,867.49	583,631.28	1,221,944.83	-15,587,181.04	-638,313.55
Activos Diferidos	0.00	0.00	0.00	0.00	0.00
Estimación por Pérdida o Deterioro de Activos no Circulantes	-28,764,167.43	0.00	0.00	-28,764,167.43	0.00
Otros Activos no Circulantes	0.00	0.00	0.00	0.00	0.00

Lic. Francisco Padilla Anguiano  
Director Administrativo

C.P. Viena Georgina Covarrubias Ordóñez  
Jefe Depto. de Recursos Financieros

**SUBSISTEMA DE PREPARATORIA ABIERTA Y TELEBACHILLERATO DEL ESTADO DE CHIHUAHUA**

**Estado Analítico de la Deuda y Otros Pasivos**

Del 01 de enero al 30 de septiembre de 2021

Denominación de las Deudas	Moneda de Contratación	Institución Acreedora	Saldo Inicial del Periodo	Saldo Final del Periodo
<b>DEUDA PÚBLICA</b>				
<b>Corto Plazo</b>				
<b>Deuda Interna</b>			0.00	0.00
Instituciones de Crédito			0.00	0.00
Títulos y Valores			0.00	0.00
Arrendamientos Financieros			0.00	0.00
<b>Deuda Externa</b>			0.00	0.00
Organismos Financieros Internacionales			0.00	0.00
Deuda Bilateral			0.00	0.00
Títulos y Valores			0.00	0.00
Arrendamientos Financieros			0.00	0.00
<i>Subtotal Corto Plazo</i>			0.00	0.00
<b>Largo Plazo</b>				
<b>Deuda Interna</b>			0.00	0.00
Instituciones de Crédito			0.00	0.00
Títulos y Valores			0.00	0.00
Arrendamientos Financieros			0.00	0.00
<b>Deuda Externa</b>			0.00	0.00
Organismos Financieros Internacionales			0.00	0.00
Deuda Bilateral			0.00	0.00
Títulos y Valores			0.00	0.00
Arrendamientos Financieros			0.00	0.00
<i>Subtotal Largo Plazo</i>			0.00	0.00
<b>Otros Pasivos</b>			45,985,063.51	80,780,397.81
<b>Total Deuda y Otros Pasivos</b>			45,985,063.51	80,780,397.81

Li. Francisco Padilla Arguiano  
Director Administrativo

C.P. Viena Georgina Covarrubias Ordóñez  
Jefe de Depto Recursos Financieros



**SUBSISTEMA DE PREPARATORIA ABIERTA Y TELEBACHILLERATO DEL ESTADO DE CHIHUAHUA**

**Balance Presupuestario - LDF**

Del 01 de enero al 30 de Septiembre de 2021 (b)

(PESOS)

Concepto (c)	Estimado/ Aprobado (d)	Devengado	Recaudado/ Pagado
<b>A. Ingresos Totales (A = A1+A2+A3)</b>	<b>221,026,492.07</b>	<b>136,438,401.56</b>	<b>136,438,401.56</b>
A1. Ingresos de Libre Disposición	177,376,339.07	102,946,770.59	102,946,770.59
A2. Transferencias Federales Etiquetadas	43,650,153.00	33,491,630.97	33,491,630.97
A3. Financiamiento Neto	0.00	0.00	0.00
<b>B. Egresos Presupuestarios<sup>1</sup> (B = B1+B2)</b>	<b>221,026,492.07</b>	<b>125,710,703.59</b>	<b>125,710,703.59</b>
B1. Gasto No Etiquetado (sin incluir Amortización de la Deuda Pública)	177,376,339.07	103,873,435.20	103,873,435.20
B2. Gasto Etiquetado (sin incluir Amortización de la Deuda Pública)	43,650,153.00	21,837,268.39	21,837,268.39
<b>C. Remanentes del Ejercicio Anterior (C = C1 + C2)</b>	<b>0.00</b>	<b>0.00</b>	<b>0.00</b>
C1. Remanentes de Ingresos de Libre Disposición aplicados en el periodo	0.00	0.00	0.00
C2. Remanentes de Transferencias Federales Etiquetadas aplicados en el periodo	0.00	0.00	0.00
<b>I. Balance Presupuestario (I = A - B + C)</b>	<b>0.00</b>	<b>10,727,697.97</b>	<b>10,727,697.97</b>
<b>II. Balance Presupuestario sin Financiamiento Neto (II = I - A3)</b>	<b>0.00</b>	<b>10,727,697.97</b>	<b>10,727,697.97</b>
<b>III. Balance Presupuestario sin Financiamiento Neto y sin Remanentes del Ejercicio Anterior (III= II - C)</b>	<b>0.00</b>	<b>10,727,697.97</b>	<b>10,727,697.97</b>

Concepto	Aprobado	Devengado	Pagado
<b>E. Intereses, Comisiones y Gastos de la Deuda (E = E1+E2)</b>	<b>0.00</b>	<b>0.00</b>	<b>0.00</b>
E1. Intereses, Comisiones y Gastos de la Deuda con Gasto No Etiquetado	0.00	0.00	0.00
E2. Intereses, Comisiones y Gastos de la Deuda con Gasto Etiquetado	0.00	0.00	0.00
<b>IV. Balance Primario (IV = III + E)</b>	<b>0.00</b>	<b>10,727,697.97</b>	<b>10,727,697.97</b>

Concepto	Estimado/ Aprobado	Devengado	Recaudado/ Pagado
<b>F. Financiamiento (F = F1 + F2)</b>	<b>0.00</b>	<b>0.00</b>	<b>0.00</b>
F1. Financiamiento con Fuente de Pago de Ingresos de Libre Disposición	0.00	0.00	0.00
F2. Financiamiento con Fuente de Pago de Transferencias Federales Etiquetadas	0.00	0.00	0.00
<b>G. Amortización de la Deuda (G = G1 + G2)</b>	<b>0.00</b>	<b>0.00</b>	<b>0.00</b>
G1. Amortización de la Deuda Pública con Gasto No Etiquetado	0.00	0.00	0.00
G2. Amortización de la Deuda Pública con Gasto Etiquetado	0.00	0.00	0.00
<b>A3. Financiamiento Neto (A3 = F - G)</b>	<b>0.00</b>	<b>0.00</b>	<b>0.00</b>

Concepto	Estimado/ Aprobado	Devengado	Recaudado/ Pagado
A1. Ingresos de Libre Disposición	177,376,339.07	102,946,770.59	102,946,770.59
A3.1 Financiamiento Neto con Fuente de Pago de Ingresos de Libre Disposición (A3.1 = F1 – G1)	0.00	0.00	0.00
F1. Financiamiento con Fuente de Pago de Ingresos de Libre Disposición	0.00	0.00	0.00
G1. Amortización de la Deuda Pública con Gasto No Etiquetado	0.00	0.00	0.00
B1. Gasto No Etiquetado (sin incluir Amortización de la Deuda Pública)	177,376,339.07	103,873,435.20	103,873,435.20
C1. Remanentes de Ingresos de Libre Disposición aplicados en el periodo	0.00	0.00	0.00
<b>V. Balance Presupuestario de Recursos Disponibles (V = A1 + A3.1 – B 1 + C1)</b>	<b>0.00</b>	<b>-926,664.61</b>	<b>-926,664.61</b>
<b>VI. Balance Presupuestario de Recursos Disponibles sin Financiamiento Neto (VI = V – A3.1)</b>	<b>0.00</b>	<b>-926,664.61</b>	<b>-926,664.61</b>

Concepto	Estimado/ Aprobado	Devengado	Recaudado/ Pagado
A2. Transferencias Federales Etiquetadas	43,650,153.00	33,491,630.97	33,491,630.97
A3.2 Financiamiento Neto con Fuente de Pago de Transferencias Federales Etiquetadas (A3.2 = F2 – G2)	0.00	0.00	0.00
F2. Financiamiento con Fuente de Pago de Transferencias Federales Etiquetadas	0.00	0.00	0.00
G2. Amortización de la Deuda Pública con Gasto Etiquetado	0.00	0.00	0.00
B2. Gasto Etiquetado (sin incluir Amortización de la Deuda Pública)	43,650,153.00	21,837,268.39	21,837,268.39
C2. Remanentes de Transferencias Federales Etiquetadas aplicados en el periodo	0.00	0.00	0.00
<b>VII. Balance Presupuestario de Recursos Etiquetados (VII = A2 + A3.2 – B2 + C2)</b>	<b>0.00</b>	<b>11,654,362.58</b>	<b>11,654,362.58</b>
<b>VIII. Balance Presupuestario de Recursos Etiquetados sin Financiamiento Neto (VIII = VII – A3.2)</b>	<b>0.00</b>	<b>11,654,362.58</b>	<b>11,654,362.58</b>

Lic. Francisco Padilla Anguiano  
Director Administrativo

C.P. Viena Georgina Covarrubias Ordóñez  
Jefe Depto de Recursos Financieros



**SUBSISTEMA DE PREPARATORIA ABIERTA Y TELEBACHILLERATO DEL ESTADO DE CHIHUAHUA**

Estado Analítico del Ejercicio del Presupuesto de Egresos  
Clasificación por Objeto del Gasto (Capítulo y Concepto)  
Del 01 de enero al 30 de Septiembre de 2021

Concepto	Egresos					Subejercicio 6 = (3 - 4)
	Aprobado	Ampliaciones/ (Reducciones)	Modificado	Devengado	Pagado	
	1	2	3 = (1+2)	4	5	
<b>Servicios Personales</b>	<b>209,637,132.71</b>	<b>13,068,879.00</b>	<b>222,706,011.71</b>	<b>119,607,125.60</b>	<b>119,607,125.60</b>	<b>103,098,886.11</b>
Remuneraciones al Personal de Carácter Permanente	103,042,997.61	10,194,369.52	113,237,367.13	94,890,051.28	94,890,051.28	18,347,315.85
Remuneraciones al Personal de Carácter Transitorio	19,604,085.49	0.00	19,604,085.49	531,031.63	531,031.63	19,073,053.86
Remuneraciones Adicionales y Especiales	23,689,793.01	2,499,181.40	26,188,974.41	5,893,769.32	5,893,769.32	20,295,205.09
Seguridad Social	50,203,394.84	-356,507.12	49,846,887.72	10,595,453.20	10,595,453.20	39,251,434.52
Otras Prestaciones Sociales y Económicas	10,316,516.89	658,835.20	10,975,352.09	7,696,820.17	7,696,820.17	3,278,531.92
Previsiones	0.00	0.00	0.00	0.00	0.00	0.00
Pago de Estímulos a Servidores Públicos	2,780,344.87	73,000.00	2,853,344.87	0.00	0.00	2,853,344.87
<b>Materiales y Suministros</b>	<b>5,348,939.30</b>	<b>1,433,853.37</b>	<b>6,782,792.67</b>	<b>924,080.50</b>	<b>924,080.50</b>	<b>5,858,712.17</b>
Materiales de Administración, Emisión de Documentos y Artículos Oficiales	3,386,919.18	-1,880.00	3,385,039.18	654,008.72	654,008.72	2,731,030.46
Alimentos y Utensilios	130,020.12	0.00	130,020.12	52,349.66	52,349.66	77,670.46
Materias Primas y Materiales de Producción y Comercialización	0.00	0.00	0.00	0.00	0.00	0.00
Materiales y Artículos de Construcción y de Reparación	1,045,000.00	1,435,733.37	2,480,733.37	27,960.74	27,960.74	2,452,772.63
Productos Químicos, Farmacéuticos y de Laboratorio	0.00	0.00	0.00	0.00	0.00	0.00
Combustibles, Lubricantes y Aditivos	173,000.00	0.00	173,000.00	37,119.41	37,119.41	135,880.59
Vestuario, Blancos, Prendas de Protección y Artículos Deportivos	107,500.00	0.00	107,500.00	3,485.66	3,485.66	104,014.34
Materiales y Suministros Para Seguridad	0.00	0.00	0.00	0.00	0.00	0.00
Herramientas, Refacciones y Accesorios Menores	506,500.00	0.00	506,500.00	149,156.31	149,156.31	357,343.69
<b>Servicios Generales</b>	<b>3,640,420.06</b>	<b>4,424,301.00</b>	<b>8,064,721.06</b>	<b>3,943,267.49</b>	<b>3,943,267.49</b>	<b>4,121,453.57</b>
Servicios Básicos	674,720.04	0.00	674,720.04	296,648.59	296,648.59	378,071.45
Servicios de Arrendamiento	348,000.00	0.00	348,000.00	91,785.22	91,785.22	256,214.78
Servicios Profesionales, Científicos, Técnicos y Otros Servicios	402,000.00	0.00	402,000.00	298,123.80	298,123.80	103,876.40
Servicios Financieros, Bancarios y Comerciales	312,000.00	0.00	312,000.00	149,777.79	149,777.79	162,222.21
Servicios de Instalación, Reparación, Mantenimiento y Conservación	304,000.00	0.00	304,000.00	65,293.16	65,293.16	238,706.84
Servicios de Comunicación Social y Publicidad	0.00	0.00	0.00	0.00	0.00	0.00
Servicios de Traslado y Viáticos	1,239,700.02	0.00	1,239,700.02	275,116.52	275,116.52	964,583.50
Servicios Oficiales	320,000.00	0.00	320,000.00	108,798.16	108,798.16	211,201.84
Otros Servicios Generales	40,000.00	4,424,301.00	4,464,301.00	2,657,724.45	2,657,724.45	1,806,576.55
<b>Transferencias, Asignaciones, Subsidios y Otras Ayudas</b>	<b>2,400,000.00</b>	<b>0.00</b>	<b>2,400,000.00</b>	<b>1,236,230.00</b>	<b>1,236,230.00</b>	<b>1,163,770.00</b>
Transferencias Internas y Asignaciones al Sector Público	0.00	0.00	0.00	0.00	0.00	0.00
Transferencias al Resto del Sector Público	0.00	0.00	0.00	0.00	0.00	0.00
Subsidios y Subvenciones	2,400,000.00	0.00	2,400,000.00	1,236,230.00	1,236,230.00	1,163,770.00
Ayudas Sociales	0.00	0.00	0.00	0.00	0.00	0.00
Pensiones y Jubilaciones	0.00	0.00	0.00	0.00	0.00	0.00
Transferencias a Fideicomisos, Mandatos y Otros Análogos	0.00	0.00	0.00	0.00	0.00	0.00
Transferencias a la Seguridad Social	0.00	0.00	0.00	0.00	0.00	0.00
Donativos	0.00	0.00	0.00	0.00	0.00	0.00
Transferencias al Exterior	0.00	0.00	0.00	0.00	0.00	0.00
<b>Bienes Muebles, Inmuebles e Intangibles</b>	<b>0.00</b>	<b>0.00</b>	<b>0.00</b>	<b>0.00</b>	<b>0.00</b>	<b>0.00</b>
Mobiliario y Equipo de Administración	0.00	0.00	0.00	0.00	0.00	0.00
Mobiliario y Equipo Educativo y Recreativo	0.00	0.00	0.00	0.00	0.00	0.00
Equipo e Instrumental Médico y de Laboratorio	0.00	0.00	0.00	0.00	0.00	0.00
Vehículos y Equipo de Transporte	0.00	0.00	0.00	0.00	0.00	0.00
Equipo de Defensa y Seguridad	0.00	0.00	0.00	0.00	0.00	0.00
Maquinaria, Otros Equipos y Herramientas	0.00	0.00	0.00	0.00	0.00	0.00
Activos Biológicos	0.00	0.00	0.00	0.00	0.00	0.00
Bienes Inmuebles	0.00	0.00	0.00	0.00	0.00	0.00
Activos Intangibles	0.00	0.00	0.00	0.00	0.00	0.00
<b>Inversión Pública</b>	<b>0.00</b>	<b>0.00</b>	<b>0.00</b>	<b>0.00</b>	<b>0.00</b>	<b>0.00</b>
Obra Pública en Bienes de Dominio Público	0.00	0.00	0.00	0.00	0.00	0.00
Obra Pública en Bienes Propios	0.00	0.00	0.00	0.00	0.00	0.00
Proyectos Productivos y Acciones de Fomento	0.00	0.00	0.00	0.00	0.00	0.00
<b>Inversiones Financieras y Otras Provisiones</b>	<b>0.00</b>	<b>0.00</b>	<b>0.00</b>	<b>0.00</b>	<b>0.00</b>	<b>0.00</b>
Inversiones Para el Fomento de Actividades Productivas	0.00	0.00	0.00	0.00	0.00	0.00
Acciones y Participaciones de Capital	0.00	0.00	0.00	0.00	0.00	0.00
Compra de Títulos y Valores	0.00	0.00	0.00	0.00	0.00	0.00
Concesión de Préstamos	0.00	0.00	0.00	0.00	0.00	0.00
Inversiones en Fideicomisos, Mandatos y Otros Análogos	0.00	0.00	0.00	0.00	0.00	0.00
Otras Inversiones Financieras	0.00	0.00	0.00	0.00	0.00	0.00
Provisiones para Contingencias y Otras Erogaciones Especiales	0.00	0.00	0.00	0.00	0.00	0.00
<b>Participaciones y Aportaciones (H=h1+h2+h3)</b>	<b>0.00</b>	<b>0.00</b>	<b>0.00</b>	<b>0.00</b>	<b>0.00</b>	<b>0.00</b>
Participaciones	0.00	0.00	0.00	0.00	0.00	0.00
Aportaciones	0.00	0.00	0.00	0.00	0.00	0.00
Convenios	0.00	0.00	0.00	0.00	0.00	0.00
<b>Deuda Pública</b>	<b>0.00</b>	<b>0.00</b>	<b>0.00</b>	<b>0.00</b>	<b>0.00</b>	<b>0.00</b>
Amortización de la Deuda Pública	0.00	0.00	0.00	0.00	0.00	0.00
Intereses de la Deuda Pública	0.00	0.00	0.00	0.00	0.00	0.00
Comisiones de la Deuda Pública	0.00	0.00	0.00	0.00	0.00	0.00
Gastos de la Deuda Pública	0.00	0.00	0.00	0.00	0.00	0.00
Costo por Coberturas	0.00	0.00	0.00	0.00	0.00	0.00
Apoyos Financieros	0.00	0.00	0.00	0.00	0.00	0.00
Adeudos de Ejercicios Fiscales Anteriores (ADEFAS)	0.00	0.00	0.00	0.00	0.00	0.00
<b>Total del Gasto</b>	<b>221,026,492.07</b>	<b>18,927,033.37</b>	<b>239,953,525.44</b>	<b>125,710,703.59</b>	<b>125,710,703.59</b>	<b>114,242,821.85</b>

Lic. Francisco Padilla Anguilano  
Director Administrativo

C.P. Viena Georgina Covarrubias Ordóñez  
Jefe Depto de Recursos Financieros

**SUBSISTEMA DE PREPARATORIA ABIERTA Y TELEBACHILLERATO DEL ESTADO DE CHIHUAHUA**

**Estado Analítico del Ejercicio del Presupuesto de Egresos**

**Clasificación Funcional (Finalidad y Función)**

Del 01 de Enero al 30 de Septiembre de 2021

Concepto	Egresos					Subejercicio 6 = ( 3 - 4)
	Aprobado	Ampliaciones/ (Reducciones)	Modificado	Devengado	Pagado	
	1	2	3 = ( 1 + 2)	4	5	
<b>Gobierno</b>	0.00	0.00	0.00	0.00	0.00	0.00
Legislación	0.00	0.00	0.00	0.00	0.00	0.00
Justicia	0.00	0.00	0.00	0.00	0.00	0.00
Coordinación de la Política de Gobierno	0.00	0.00	0.00	0.00	0.00	0.00
Relaciones Exteriores	0.00	0.00	0.00	0.00	0.00	0.00
Asuntos Financieros y Hacendarios	0.00	0.00	0.00	0.00	0.00	0.00
Seguridad Nacional	0.00	0.00	0.00	0.00	0.00	0.00
Asuntos de Orden Público y de Seguridad Interior	0.00	0.00	0.00	0.00	0.00	0.00
Otros Servicios Generales	0.00	0.00	0.00	0.00	0.00	0.00
<b>Desarrollo Social</b>	221,026,492.07	18,927,033.37	239,953,525.44	125,710,703.59	125,710,703.59	114,242,821.85
Protección Ambiental	0.00	0.00	0.00	0.00	0.00	0.00
Vivienda y Servicios a la Comunidad	0.00	0.00	0.00	0.00	0.00	0.00
Salud	0.00	0.00	0.00	0.00	0.00	0.00
Recreación, Cultura y Otras Manifestaciones Sociales	0.00	0.00	0.00	0.00	0.00	0.00
Educación	221,026,492.07	18,927,033.37	239,953,525.44	125,710,703.59	125,710,703.59	114,242,821.85
Protección Social	0.00	0.00	0.00	0.00	0.00	0.00
Otros Asuntos Sociales	0.00	0.00	0.00	0.00	0.00	0.00
<b>Desarrollo Económico</b>	0.00	0.00	0.00	0.00	0.00	0.00
Asuntos Económicos, Comerciales y Laborales en General	0.00	0.00	0.00	0.00	0.00	0.00
Agropecuaria, Silvicultura, Pesca y Caza	0.00	0.00	0.00	0.00	0.00	0.00
Combustibles y Energía	0.00	0.00	0.00	0.00	0.00	0.00
Minería, Manufacturas y Construcción	0.00	0.00	0.00	0.00	0.00	0.00
Transporte	0.00	0.00	0.00	0.00	0.00	0.00
Comunicaciones	0.00	0.00	0.00	0.00	0.00	0.00
Turismo	0.00	0.00	0.00	0.00	0.00	0.00
Ciencia, Tecnología e Innovación	0.00	0.00	0.00	0.00	0.00	0.00
Otras Industrias y Otros Asuntos Económicos	0.00	0.00	0.00	0.00	0.00	0.00
<b>Otras no Clasificadas en Funciones Anteriores</b>	0.00	0.00	0.00	0.00	0.00	0.00
Transacciones de la Deuda Publica / Costo Financiero de la Deuda	0.00	0.00	0.00	0.00	0.00	0.00
Transferencias, Participaciones y Aportaciones Entre Diferentes Niveles y Ordenes de Gobierno	0.00	0.00	0.00	0.00	0.00	0.00
Saneamiento del Sistema Financiero	0.00	0.00	0.00	0.00	0.00	0.00
Adeudos de Ejercicios Fiscales Anteriores	0.00	0.00	0.00	0.00	0.00	0.00
	221,026,492.07	18,927,033.37	239,953,525.44	125,710,703.59	125,710,703.59	114,242,821.85

Lic. Francisco Padilla Anguiano  
Director Administrativo

C.P. Viena Georgina Covarrubias Ordóñez  
Jefe Depto de Recursos Financieros



Chihuahua, Chih., a 27 de Octubre de 2021

**Oficio Núm.57**

**LIC. GERARDO ESPARZA NEUMANN  
AUDITOR ESPECIAL FORENSE DE LA  
AUDITORÍA SUPERIOR DEL ESTADO DE  
CHIHUAHUA  
P R E S E N T E . -**

**ASUNTO:** Justificación a la presentación del  
Documento: Endeudamiento Neto

Con fundamento en el artículo 31 de los Lineamientos para la Presentación de la Cuenta Pública Anual e Informes Financieros Trimestrales de los Entes Públicos del Estado de Chihuahua, y en términos de lo dispuesto por los artículos 32 y 33 del mismo documento normativo, respetuosamente me permito hacer de su conocimiento lo siguiente:

El documento solicitado de Endeudamiento Neto en el 3er trimestre 2021 no aplica para su presentación en razón de que el ente público no tiene información que reportar en el periodo de que se trata.

Por lo antes expuesto, atentamente solicito se me tenga por justificada la presentación del documento indicado, a efecto de evitar el incumplimiento respecto a las obligaciones emanadas de la Ley General de Contabilidad Gubernamental, la Ley de Disciplina Financiera de las Entidades Federativas y los Municipios, la normatividad emitida por el CONAC, la Ley de Presupuesto de Egresos, Contabilidad Gubernamental y Gasto Público del Estado de Chihuahua y demás disposiciones jurídicas aplicables, que tengan por objeto regular la formulación, integración y presentación de la Cuenta Pública Anual y los Informes Financieros Trimestrales de los Entes Públicos.

Siendo de mi entero conocimiento que de conformidad a lo dispuesto en el segundo párrafo del artículo 33 de los Lineamientos para la Presentación de la Cuenta Pública Anual e Informes Financieros Trimestrales de los Entes Públicos del Estado de Chihuahua, en su caso, la justificación a la omisión de presentación del documento no eximirá de su posterior entrega en el plazo, términos y a través del medio indicado por la Auditoría Superior del Estado, si el impedimento en el cual se basa la justificación recae en alguno de los supuestos señalados en los incisos b), c) o d) del artículo 32 de los Lineamientos antes mencionados.

**BAJO PROTESTA DE DECIR VERDAD**

  
**SUBSISTEMA DE PREPARATORIA ABIERTA Y TELEBACHILLERATO DEL  
ESTADO DE CHIHUAHUA**

**C.P. VIENA GEORGINA COVARRUBIAS ORDOÑEZ  
JEFA RECURSOS FINANCIEROS**



ESTADO LIBRE Y SOBERANO  
DE CHIHUAHUA  
SECRETARÍA DE EDUCACIÓN Y DEPORTE  
SUBSISTEMA DE PREPARATORIA ABIERTA  
Y TELEBACHILLERATO  
DEL ESTADO DE CHIHUAHUA

Chihuahua, Chih., a 27 de Octubre de 2021

**Oficio Núm.58**

**LIC. GERARDO ESPARZA NEUMANN  
AUDITOR ESPECIAL FORENSE DE LA  
AUDITORÍA SUPERIOR DEL ESTADO DE  
CHIHUAHUA  
P R E S E N T E . -**

**ASUNTO:** Justificación a la presentación del  
Documento: Interés de la Deuda

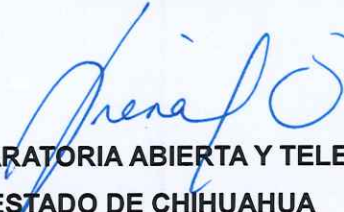
Con fundamento en el artículo 31 de los Lineamientos para la Presentación de la Cuenta Pública Anual e Informes Financieros Trimestrales de los Entes Públicos del Estado de Chihuahua, y en términos de lo dispuesto por los artículos 32 y 33 del mismo documento normativo, respetuosamente me permito hacer de su conocimiento lo siguiente:

El documento solicitado de Interés de la Deuda en el 3er trimestre 2021 no aplica para su presentación en razón de que el ente público no tiene información que reportar en el periodo de que se trata.

Por lo antes expuesto, atentamente solicito se me tenga por justificada la presentación del documento indicado, a efecto de evitar el incumplimiento respecto a las obligaciones emanadas de la Ley General de Contabilidad Gubernamental, la Ley de Disciplina Financiera de las Entidades Federativas y los Municipios, la normatividad emitida por el CONAC, la Ley de Presupuesto de Egresos, Contabilidad Gubernamental y Gasto Público del Estado de Chihuahua y demás disposiciones jurídicas aplicables, que tengan por objeto regular la formulación, integración y presentación de la Cuenta Pública Anual y los Informes Financieros Trimestrales de los Entes Públicos.

Siendo de mi entero conocimiento que de conformidad a lo dispuesto en el segundo párrafo del artículo 33 de los Lineamientos para la Presentación de la Cuenta Pública Anual e Informes Financieros Trimestrales de los Entes Públicos del Estado de Chihuahua, en su caso, la justificación a la omisión de presentación del documento no eximirá de su posterior entrega en el plazo, términos y a través del medio indicado por la Auditoría Superior del Estado, si el impedimento en el cual se basa la justificación recae en alguno de los supuestos señalados en los incisos b), c) o d) del artículo 32 de los Lineamientos antes mencionados.

**BAJO PROTESTA DE DECIR VERDAD**



**SUBSISTEMA DE PREPARATORIA ABIERTA Y TELEBACHILLERATO DEL  
ESTADO DE CHIHUAHUA**

**C.P. VIENA GEORGINA COVARRUBIAS ORDOÑEZ  
JEFA RECURSOS FINANCIEROS**

"2021, Año del Bicentenario de la Consumación de la  
Independencia de México", "2021, Año de las Culturas del  
Norte.



ESTADO LIBRE Y SOBERANO  
DE CHIHUAHUA  
SECRETARÍA DE EDUCACIÓN Y DEPORTE  
SUBSISTEMA DE PREPARATORIA ABIERTA  
Y TELEBACHILLERATO  
DEL ESTADO DE CHIHUAHUA



**SUBSISTEMA DE PREPARATORIA ABIERTA Y TELEBACHILLERATO DEL ESTADO DE CHIHUAHUA**

**Flujo de Fondos**

Del 01 de Enero al 30 de Septiembre de 2021

Concepto	Estimado	Ampliaciones y Reducciones	Modificado	Devengado	Recaudado
	1	2	(3= 1 + 2)	4	5
<b>Ingresos</b>					
Impuestos	0.00	0.00	0.00	0.00	0.00
Cuotas y Aportaciones de Seguridad Social	0.00	0.00	0.00	0.00	0.00
Contribuciones de Mejoras	0.00	0.00	0.00	0.00	0.00
Derechos	689,455.36	-689,455.36	0.00	0.00	0.00
Productos	0.00	0.00	0.00	1,728,783.31	1,728,783.31
Aprovechamientos	8,068,155.00	-8,068,155.00	0.00	0.00	0.00
Ingresos por Venta de Bienes, Presentación de Servicios y Otros Ingresos	1,663,309.00	8,757,610.36	10,420,919.36	8,002,847.22	8,002,847.22
Participaciones, Aportaciones, Convenios, Incentivos Derivados de la Colaboración Fiscal y Fondos Distintos de Aportaciones	43,650,153.00	542,036.97	44,192,189.97	33,491,630.97	33,491,630.97
Transferencias, Asignaciones, Subsidios y Subvenciones, y Pensiones y Jubilaciones	166,955,419.71	18,384,996.40	185,340,416.11	93,215,140.06	93,215,140.06
Ingresos Derivados de Financiamientos	0.00	0.00	0.00	0.00	0.00
<b>Total de Ingresos</b>	<b>221,026,492.07</b>	<b>18,927,033.37</b>	<b>239,953,525.44</b>	<b>136,438,401.56</b>	<b>136,438,401.56</b>
<b>Egresos</b>					
Servicios Personales	209,637,132.71	13,068,879.00	222,706,011.71	119,607,125.60	119,607,125.60
Materiales y Suministros	5,348,939.30	1,433,853.37	6,782,792.67	924,080.50	924,080.50
Servicios Generales	3,640,420.06	4,424,301.00	8,064,721.06	3,943,267.49	3,943,267.49
Transferencias, Asignaciones, Subsidios y Otras Ayudas	2,400,000.00	0.00	2,400,000.00	1,236,230.00	1,236,230.00
Bienes Muebles, Inmuebles e Intangibles	0.00	0.00	0.00	0.00	0.00
Inversión Pública	0.00	0.00	0.00	0.00	0.00
Inversiones Financieras y Otras Provisiones	0.00	0.00	0.00	0.00	0.00
Participaciones y Aportaciones	0.00	0.00	0.00	0.00	0.00
Deuda Pública	0.00	0.00	0.00	0.00	0.00
<b>Total de Egresos</b>	<b>221,026,492.07</b>	<b>18,927,033.37</b>	<b>239,953,525.44</b>	<b>125,710,703.59</b>	<b>125,710,703.59</b>
<b>Superávit</b>	<b>0.00</b>	<b>0.00</b>	<b>0.00</b>	<b>10,727,697.97</b>	<b>10,727,697.97</b>

C.P. Viena Georgina Covarrubias Ordóñez  
Jefe Depto de Recursos Financieros

Lic. Francisco Padilla Anguiano  
Director Administrativo

**SUBSISTEMA DE PREPARATORIA ABIERTA Y TELEBACHILLERATO DEL ESTADO DE CHIHUAHUA**

**Gasto por Categoría Programática**

Del 01 de Enero al 30 de Septiembre de 2021

Concepto	Egresos					Subejercicio 6 = (3 - 4)
	Aprobado	Ampliaciones/ (Reducciones)	Modificado	Devengado	Pagado	
	1	2	3 = (1 + 2)	4	5	
<b>Programas</b>						
<b>Subsidios: Sector Social y Privado o Entidades Federativas y Municipios</b>	0.00	0.00	0.00	0.00	0.00	0.00
Sujetos a Reglas de Operación	0.00	0.00	0.00	0.00	0.00	0.00
Otros Subsidios	0.00	0.00	0.00	0.00	0.00	0.00
<b>Desempeño de las Funciones</b>	221,026,492.07	18,927,033.37	239,953,525.44	125,710,703.59	125,710,703.59	114,242,821.85
Prestación de Servicios Públicos	221,026,492.07	18,927,033.37	239,953,525.44	125,710,703.59	125,710,703.59	114,242,821.85
Provisión de Bienes Públicos	0.00	0.00	0.00	0.00	0.00	0.00
Planeación, seguimiento y evaluación de políticas públicas	0.00	0.00	0.00	0.00	0.00	0.00
Promoción y fomento	0.00	0.00	0.00	0.00	0.00	0.00
Regulación y supervisión	0.00	0.00	0.00	0.00	0.00	0.00
Funciones de las Fuerzas Armadas (Únicamente Gobierno Federal)	0.00	0.00	0.00	0.00	0.00	0.00
Específicos	0.00	0.00	0.00	0.00	0.00	0.00
Proyectos de Inversión	0.00	0.00	0.00	0.00	0.00	0.00
<b>Administrativos y de Apoyo</b>	0.00	0.00	0.00	0.00	0.00	0.00
Apoyo al proceso presupuestario y para mejorar la eficiencia institucional	0.00	0.00	0.00	0.00	0.00	0.00
Apoyo a la función pública y al mejoramiento de la gestión	0.00	0.00	0.00	0.00	0.00	0.00
Operaciones ajenas	0.00	0.00	0.00	0.00	0.00	0.00
<b>Compromisos</b>	0.00	0.00	0.00	0.00	0.00	0.00
Obligaciones de cumplimiento de resolución jurisdiccional	0.00	0.00	0.00	0.00	0.00	0.00
Desastres Naturales	0.00	0.00	0.00	0.00	0.00	0.00
<b>Obligaciones</b>	0.00	0.00	0.00	0.00	0.00	0.00
Pensiones y jubilaciones	0.00	0.00	0.00	0.00	0.00	0.00
Aportaciones a la seguridad social	0.00	0.00	0.00	0.00	0.00	0.00
Aportaciones a fondos de estabilización	0.00	0.00	0.00	0.00	0.00	0.00
Aportaciones a fondos de inversión y reestructura de pensiones	0.00	0.00	0.00	0.00	0.00	0.00
<b>Programas de Gasto Federalizado (Gobierno Federal)</b>	0.00	0.00	0.00	0.00	0.00	0.00
Gasto Federalizado	0.00	0.00	0.00	0.00	0.00	0.00
<b>Participaciones a entidades federativas y municipios</b>	0.00	0.00	0.00	0.00	0.00	0.00
<b>Costo financiero, deuda o apoyos a deudores y ahorradores de la banca</b>	0.00	0.00	0.00	0.00	0.00	0.00
<b>Adeudos de ejercicios fiscales anteriores</b>	0.00	0.00	0.00	0.00	0.00	0.00
<b>Total del Gasto</b>	221,026,492.07	18,927,033.37	239,953,525.44	125,710,703.59	125,710,703.59	114,242,821.85

Lic. Francisco Padilla Anguiano  
Director Administrativo

C.P. Viena Georgina Covarrubias Ordóñez  
Jefe Depto Recursos Financieros



Cuenta Pública  
**SUBSISTEMA DE PREPARATORIA ABIERTA Y TELEBACHILLERATO DEL ESTADO DE CHIHUAHUA**  
Programas y Proyectos de Inversión  
Del 1 de Enero al 30 de Septiembre de 2021  
(Pesos)

Ente Público: SUBSISTEMA DE PREPARATORIA ABIERTA Y TELEBACHILLERATO DEL ESTADO DE CHIHUAHUA Poder Ejecutivo: PARAESTATALES

- PROGRAMAS Y PROYECTOS DE INVERSIÓN**
- 1.- **Fondo de Aportaciones Múltiples (FAM) 2021:** Fondo Federal por un importe ministrado al 30 de septiembre de 2021 de \$1,389,953.97 el cual esta etiquetado dentro del gasto operativo en capítulo 2000 "Servicios Generales" el cual se encuentra en proceso de ejercer.
  - 2.- **Remanente 2020 Fondo de Aportaciones Múltiples (FAM) :** Fondo Estatal que proviene de remanentes del ejercicio 2020, por un importe ministrado al 30 de septiembre de 2021 de \$45,779.40, el cual se encuentra etiquetado en gasto operativo dentro del capítulo 2000 "Servicios Generales", el cual se encuentra en proceso de ejercer.

Bajo protesta de decir la verdad declaramos que los Estados Financieros y sus Notas son razonablemente correctos y responsabilidad del emisor.

  
LIC. FRANCISCO PADILLA ANGUIANO  
DIRECTOR ADMINISTRATIVO

Página: 1/1

  
C.P. VIENA GEORQUINA COVARRUBIAS ORDOÑEZ  
JEFE DE DEPARTAMENTO DE RECURSOS FINANCIEROS

Chihuahua, Chih., a 27 de Octubre de 2021

**Oficio Núm.60**

**LIC. GERARDO ESPARZA NEUMANN  
AUDITOR ESPECIAL FORENSE DE LA  
AUDITORÍA SUPERIOR DEL ESTADO DE  
CHIHUAHUA  
P R E S E N T E . -**

**ASUNTO:** Justificación a la presentación del  
Documento: Relación de Bienes Inmuebles

Con fundamento en el artículo 31 de los Lineamientos para la Presentación de la Cuenta Pública Anual e Informes Financieros Trimestrales de los Entes Públicos del Estado de Chihuahua, y en términos de lo dispuesto por los artículos 32 y 33 del mismo documento normativo, respetuosamente me permito hacer de su conocimiento lo siguiente:

El documento solicitado de Relación de Bienes Inmuebles en el 3er trimestre 2021 no aplica para su presentación en razón de que el ente público no tiene información que reportar en el periodo de que se trata.

Por lo antes expuesto, atentamente solicito se me tenga por justificada la presentación del documento indicado, a efecto de evitar el incumplimiento respecto a las obligaciones emanadas de la Ley General de Contabilidad Gubernamental, la Ley de Disciplina Financiera de las Entidades Federativas y los Municipios, la normatividad emitida por el CONAC, la Ley de Presupuesto de Egresos, Contabilidad Gubernamental y Gasto Público del Estado de Chihuahua y demás disposiciones jurídicas aplicables, que tengan por objeto regular la formulación, integración y presentación de la Cuenta Pública Anual y los Informes Financieros Trimestrales de los Entes Públicos.

Siendo de mi entero conocimiento que de conformidad a lo dispuesto en el segundo párrafo del artículo 33 de los Lineamientos para la Presentación de la Cuenta Pública Anual e Informes Financieros Trimestrales de los Entes Públicos del Estado de Chihuahua, en su caso, la justificación a la omisión de presentación del documento no eximirá de su posterior entrega en el plazo, términos y a través del medio indicado por la Auditoría Superior del Estado, si el impedimento en el cual se basa la justificación recae en alguno de los supuestos señalados en los incisos b), c) o d) del artículo 32 de los Lineamientos antes mencionados.

**BAJO PROTESTA DE DECIR VERDAD**



**SUBSISTEMA DE PREPARATORIA ABIERTA Y TELEBACHILLERATO DEL**

**ESTADO DE CHIHUAHUA**

**C.P. VIENA GEORGINA COVARRUBIAS ORDOÑEZ**

**JEFA RECURSOS FINANCIEROS**

"2021, Año del Bicentenario de la Consumación de la  
Independencia de México", "2021, Año de las Culturas del  
Norte.





Chihuahua, Chih., a 26 de Octubre de 2021

**Oficio Núm.61**

**LIC. GERARDO ESPARZA NEUMANN  
AUDITOR ESPECIAL FORENSE DE LA  
AUDITORÍA SUPERIOR DEL ESTADO DE  
CHIHUAHUA  
P R E S E N T E . -**

**ASUNTO:** Justificación a la presentación del  
Documento: Inf. Analit. de Obligaciones Dif. De  
Financiamiento


Con fundamento en el artículo 31 de los Lineamientos para la Presentación de la Cuenta Pública Anual e Informes Financieros Trimestrales de los Entes Públicos del Estado de Chihuahua, y en términos de lo dispuesto por los artículos 32 y 33 del mismo documento normativo, respetuosamente me permito hacer de su conocimiento lo siguiente:

El documento solicitado de Inf. Analit. de Obligaciones Dif. De Financiamiento en el 3er trimestre 2021 no aplica para su presentación en razón de que el ente público no tiene información que reportar en el periodo de que se trata.

Por lo antes expuesto, atentamente solicito se me tenga por justificada la presentación del documento indicado, a efecto de evitar el incumplimiento respecto a las obligaciones emanadas de la Ley General de Contabilidad Gubernamental, la Ley de Disciplina Financiera de las Entidades Federativas y los Municipios, la normatividad emitida por el CONAC, la Ley de Presupuesto de Egresos, Contabilidad Gubernamental y Gasto Público del Estado de Chihuahua y demás disposiciones jurídicas aplicables, que tengan por objeto regular la formulación, integración y presentación de la Cuenta Pública Anual y los Informes Financieros Trimestrales de los Entes Públicos.

Siendo de mi entero conocimiento que de conformidad a lo dispuesto en el segundo párrafo del artículo 33 de los Lineamientos para la Presentación de la Cuenta Pública Anual e Informes Financieros Trimestrales de los Entes Públicos del Estado de Chihuahua, en su caso, la justificación a la omisión de presentación del documento no eximirá de su posterior entrega en el plazo, términos y a través del medio indicado por la Auditoría Superior del Estado, si el impedimento en el cual se basa la justificación recae en alguno de los supuestos señalados en los incisos b), c) o d) del artículo 32 de los Lineamientos antes mencionados.

**BAJO PROTESTA DE DECIR VERDAD**



**SUBSISTEMA DE PREPARATORIA ABIERTA Y TELEBACHILLERATO DEL  
ESTADO DE CHIHUAHUA**

**C.P. VIENA GEORGINA COVARRUBIAS ORDOÑEZ  
JEFA RECURSOS FINANCIEROS**





**SUBSISTEMA DE PREPARATORIA ABIERTA Y TELEBACHILLERATO DEL ESTADO DE CHIHUAHUA**

Estado Analítico de Ingresos Detallado - LDF  
Del 01 de enero al 30 de septiembre de 2021(b)  
(PESOS)

Concepto (c)	Ingreso					Diferencia (e)
	Estimado (d)	Ampliaciones/ (Reducciones)	Modificado	Devengado	Recaudado	
<b>Ingresos de Libre Disposición</b>						
A. Impuestos	0.00	0.00	0.00	0.00	0.00	0.00
B. Cuotas y Aportaciones de Seguridad Social	0.00	0.00	0.00	0.00	0.00	0.00
C. Contribuciones de Mejoras	0.00	0.00	0.00	0.00	0.00	0.00
D. Derechos	689,455.36	-689,455.36	0.00	0.00	0.00	-689,455.36
E. Productos	0.00	0.00	0.00	1,728,783.31	1,728,783.31	1,728,783.31
F. Aprovechamientos	8,068,155.00	-8,068,155.00	0.00	0.00	0.00	-8,068,155.00
G. Ingresos por Venta de Bienes y Prestación de Servicios	1,663,309.00	8,757,610.36	10,420,919.36	8,002,847.22	8,002,847.22	6,339,538.22
H. Participaciones (H=h1+h2+h3+h4+h5+h6+h7+h8+h9+h10+h11)	0.00	0.00	0.00	0.00	0.00	0.00
h1) Fondo General de Participaciones	0.00	0.00	0.00	0.00	0.00	0.00
h2) Fondo de Fomento Municipal	0.00	0.00	0.00	0.00	0.00	0.00
h3) Fondo de Fiscalización y Recaudación	0.00	0.00	0.00	0.00	0.00	0.00
h4) Fondo de Compensación	0.00	0.00	0.00	0.00	0.00	0.00
h5) Fondo de Extracción de Hidrocarburos	0.00	0.00	0.00	0.00	0.00	0.00
h6) Impuesto Especial Sobre Producción y Servicios	0.00	0.00	0.00	0.00	0.00	0.00
h7) 0.136% de la Recaudación Federal Participable	0.00	0.00	0.00	0.00	0.00	0.00
h8) 3.17% Sobre Extracción de Petróleo	0.00	0.00	0.00	0.00	0.00	0.00
h9) Gasolinas y Diésel	0.00	0.00	0.00	0.00	0.00	0.00
h10) Fondo del Impuesto Sobre la Renta	0.00	0.00	0.00	0.00	0.00	0.00
h11) Fondo de Estabilización de los Ingresos de las Entidades Federativas	0.00	0.00	0.00	0.00	0.00	0.00
I. Incentivos Derivados de la Colaboración Fiscal (I=i1+i2+i3+i4+i5)	0.00	0.00	0.00	0.00	0.00	0.00
i1) Tenencia o Uso de Vehículos	0.00	0.00	0.00	0.00	0.00	0.00
i2) Fondo de Compensación ISAN	0.00	0.00	0.00	0.00	0.00	0.00
i3) Impuesto Sobre Automóviles Nuevos	0.00	0.00	0.00	0.00	0.00	0.00
i4) Fondo de Compensación de Repecos-Intermedios	0.00	0.00	0.00	0.00	0.00	0.00
i5) Otros Incentivos Económicos	0.00	0.00	0.00	0.00	0.00	0.00
J. Transferencias y Asignaciones	166,955,419.71	18,384,996.40	185,340,416.11	93,215,140.06	93,215,140.06	-73,740,279.65
K. Convenios	0.00	0.00	0.00	0.00	0.00	0.00
k1) Otros Convenios y Subsidios	0.00	0.00	0.00	0.00	0.00	0.00
L. Otros Ingresos de Libre Disposición (L=l1+l2)	0.00	0.00	0.00	0.00	0.00	0.00
l1) Participaciones en Ingresos Locales	0.00	0.00	0.00	0.00	0.00	0.00
l2) Otros Ingresos de Libre Disposición	0.00	0.00	0.00	0.00	0.00	0.00
<b>I. Total de Ingresos de Libre Disposición (I=A+B+C+D+E+F+G+H+I+J+K+L)</b>	<b>177,376,339.07</b>	<b>18,384,996.40</b>	<b>195,761,335.47</b>	<b>102,946,770.59</b>	<b>102,946,770.59</b>	<b>-74,429,568.48</b>
<b>Ingresos Excedentes de Ingresos de Libre Disposición</b>	<b>0.00</b>	<b>0.00</b>	<b>0.00</b>	<b>0.00</b>	<b>0.00</b>	<b>0.00</b>
<b>Transferencias Federales Etiquetadas</b>						
A. Aportaciones (A=a1+a2+a3+a4+a5+a6+a7+a8)	0.00	0.00	0.00	0.00	0.00	0.00
a1) Fondo de Aportaciones para la Nómina Educativa y Gasto Operativo	0.00	0.00	0.00	0.00	0.00	0.00
a2) Fondo de Aportaciones para los Servicios de Salud	0.00	0.00	0.00	0.00	0.00	0.00
a3) Fondo de Aportaciones para la Infraestructura Social	0.00	0.00	0.00	0.00	0.00	0.00
a4) Fondo de Aportaciones para el Fortalecimiento de los Municipios y de las Demarcaciones Territoriales del Distrito Federal	0.00	0.00	0.00	0.00	0.00	0.00
a5) Fondo de Aportaciones Múltiples	0.00	0.00	0.00	0.00	0.00	0.00
a6) Fondo de Aportaciones para la Educación Tecnológica y de Adultos	0.00	0.00	0.00	0.00	0.00	0.00
a7) Fondo de Aportaciones para la Seguridad Pública de los Estados y del Distrito Federal	0.00	0.00	0.00	0.00	0.00	0.00
a8) Fondo de Aportaciones para el Fortalecimiento de las Entidades Federativas	0.00	0.00	0.00	0.00	0.00	0.00
B. Convenios (B=b1+b2+b3+b4)	0.00	0.00	0.00	0.00	0.00	0.00
b1) Convenios de Protección Social en Salud	0.00	0.00	0.00	0.00	0.00	0.00
b2) Convenios de Descentralización	0.00	0.00	0.00	0.00	0.00	0.00
b3) Convenios de Reasignación	0.00	0.00	0.00	0.00	0.00	0.00
b4) Otros Convenios y Subsidios	0.00	0.00	0.00	0.00	0.00	0.00
C. Fondos Distintos de Aportaciones (C=c1+c2)	0.00	0.00	0.00	0.00	0.00	0.00
c1) Fondo para Entidades Federativas y Municipios Productores de Hidrocarburos	0.00	0.00	0.00	0.00	0.00	0.00
c2) Fondo Minero	0.00	0.00	0.00	0.00	0.00	0.00
D. Transferencias, Asignaciones, Subsidios y Subvenciones, y Pensiones y Jubilaciones	43,650,153.00	542,036.97	44,192,189.97	33,491,630.97	33,491,630.97	-10,158,522.03
E. Otras Transferencias Federales Etiquetadas	0.00	0.00	0.00	0.00	0.00	0.00
<b>II. Total de Transferencias Federales Etiquetadas (II = A + B + C + D + E)</b>	<b>43,650,153.00</b>	<b>542,036.97</b>	<b>44,192,189.97</b>	<b>33,491,630.97</b>	<b>33,491,630.97</b>	<b>-10,158,522.03</b>
<b>III. Ingresos Derivados de Financiamientos (III = A)</b>	<b>0.00</b>	<b>0.00</b>	<b>0.00</b>	<b>0.00</b>	<b>0.00</b>	<b>0.00</b>

8



A. Ingresos Derivados de Financiamientos	0.00	0.00	0.00	0.00	0.00	0.00
<b>IV. Total de Ingresos (IV = I + II + III)</b>	<b>221,026,492.07</b>	<b>18,927,033.37</b>	<b>239,953,525.44</b>	<b>136,438,401.56</b>	<b>136,438,401.56</b>	<b>-84,588,090.51</b>
<b>Datos Informativos</b>						
1. Ingresos Derivados de Financiamientos con Fuente de Pago de Ingresos de Libre Disposición	0.00	0.00	0.00	0.00	0.00	0.00
2. Ingresos Derivados de Financiamientos con Fuente de Pago de Transferencias Federales Etiquetadas	0.00	0.00	0.00	0.00	0.00	0.00
<b>3. Ingresos Derivados de Financiamientos (3 = 1 + 2)</b>	<b>0.00</b>	<b>0.00</b>	<b>0.00</b>	<b>0.00</b>	<b>0.00</b>	<b>0.00</b>

Lic. Francisco Padilla Arguiano  
 Director Administrativo

C.P. Viena Georgina Covarrubias Ordóñez  
 Jefe Depto Recursos Financieros

**SUBSISTEMA DE PREPARATORIA Y TELEBACHILLERATO DEL ESTADO DE CHIHUAHUA**  
**Estado Analítico del Ejercicio del Presupuesto de Egresos Detallado - LDF**  
**Clasificación Administrativa**  
**Del 01 de Enero al 30 de Septiembre de 2021 (b)**  
**(PESOS)**

Concepto (c)	Egresos					Subejercicio (e)
	Aprobado (d)	Ampliaciones/ (Reducciones)	Modificado	Devengado	Pagado	
<b>I. Gasto No Etiquetado (I=A+B+C+D+E+F+G+H)</b>	<b>177,376,339.07</b>	<b>18,384,996.40</b>	<b>195,761,335.47</b>	<b>103,873,435.20</b>	<b>103,873,435.20</b>	<b>91,887,900.27</b>
A. Dependencia o Unidad Administrativa 1	177,376,339.07	18,384,996.40	195,761,335.47	103,873,435.20	103,873,435.20	91,887,900.27
B. Dependencia o Unidad Administrativa 2	0.00	0.00	0.00	0.00	0.00	0.00
C. Dependencia o Unidad Administrativa 3	0.00	0.00	0.00	0.00	0.00	0.00
D. Dependencia o Unidad Administrativa 4	0.00	0.00	0.00	0.00	0.00	0.00
E. Dependencia o Unidad Administrativa 5	0.00	0.00	0.00	0.00	0.00	0.00
F. Dependencia o Unidad Administrativa 6	0.00	0.00	0.00	0.00	0.00	0.00
G. Dependencia o Unidad Administrativa 7	0.00	0.00	0.00	0.00	0.00	0.00
H. Dependencia o Unidad Administrativa xx	0.00	0.00	0.00	0.00	0.00	0.00
<b>II. Gasto Etiquetado (II=A+B+C+D+E+F+G+H)</b>	<b>43,650,153.00</b>	<b>542,036.97</b>	<b>44,192,189.97</b>	<b>21,837,268.39</b>	<b>21,837,268.39</b>	<b>22,354,921.58</b>
A. Dependencia o Unidad Administrativa 1	43,650,153.00	542,036.97	44,192,189.97	21,837,268.39	21,837,268.39	22,354,921.58
B. Dependencia o Unidad Administrativa 2	0.00	0.00	0.00	0.00	0.00	0.00
C. Dependencia o Unidad Administrativa 3	0.00	0.00	0.00	0.00	0.00	0.00
D. Dependencia o Unidad Administrativa 4	0.00	0.00	0.00	0.00	0.00	0.00
E. Dependencia o Unidad Administrativa 5	0.00	0.00	0.00	0.00	0.00	0.00
F. Dependencia o Unidad Administrativa 6	0.00	0.00	0.00	0.00	0.00	0.00
G. Dependencia o Unidad Administrativa 7	0.00	0.00	0.00	0.00	0.00	0.00
H. Dependencia o Unidad Administrativa xx	0.00	0.00	0.00	0.00	0.00	0.00
<b>III. Total de Egresos (III = I + II)</b>	<b>221,026,492.07</b>	<b>18,927,033.37</b>	<b>239,953,525.44</b>	<b>125,710,703.59</b>	<b>125,710,703.59</b>	<b>114,242,821.85</b>

Lic. Francisco Padilla Anguiano  
 Director Administrativo

C.P. Viena Georgina Covarrubias Ordóñez  
 Jefe Depto Recursos Financieros



## SUBSISTEMA DE PREPARATORIA ABIERTA Y TELEBACHILLERATO DEL ESTADO DE CHIHUAHUA

## Estado Analítico del Ejercicio del Presupuesto de Egresos Detallado - LDF

## Clasificación Funcional (Finalidad y Función)

Del 01 de enero al 30 de Septiembre de 2021 (b)

(PESOS)

Concepto (c)	Egresos					Subejercicio (e)
	Aprobado (d)	Ampliaciones/ (Reducciones)	Modificado	Devengado	Pagado	
<b>I. Gasto No Etiquetado (I=A+B+C+D)</b>	<b>177,376,339.07</b>	<b>18,384,996.40</b>	<b>195,761,335.47</b>	<b>103,873,435.20</b>	<b>103,873,435.20</b>	<b>91,887,900.27</b>
<b>A. Gobierno (A=a1+a2+a3+a4+a5+a6+a7+a8)</b>	<b>0.00</b>	<b>0.00</b>	<b>0.00</b>	<b>0.00</b>	<b>0.00</b>	<b>0.00</b>
a1) Legislación	0.00	0.00	0.00	0.00	0.00	0.00
a2) Justicia	0.00	0.00	0.00	0.00	0.00	0.00
a3) Coordinación de la Política de Gobierno	0.00	0.00	0.00	0.00	0.00	0.00
a4) Relaciones Exteriores	0.00	0.00	0.00	0.00	0.00	0.00
a5) Asuntos Financieros y Hacendarios	0.00	0.00	0.00	0.00	0.00	0.00
a6) Seguridad Nacional	0.00	0.00	0.00	0.00	0.00	0.00
a7) Asuntos de Orden Público y de Seguridad Interior	0.00	0.00	0.00	0.00	0.00	0.00
a8) Otros Servicios Generales	0.00	0.00	0.00	0.00	0.00	0.00
<b>B. Desarrollo Social (B=b1+b2+b3+b4+b5+b6+b7)</b>	<b>177,376,339.07</b>	<b>18,384,996.40</b>	<b>195,761,335.47</b>	<b>103,873,435.20</b>	<b>103,873,435.20</b>	<b>91,887,900.27</b>
b1) Protección Ambiental	0.00	0.00	0.00	0.00	0.00	0.00
b2) Vivienda y Servicios a la Comunidad	0.00	0.00	0.00	0.00	0.00	0.00
b3) Salud	0.00	0.00	0.00	0.00	0.00	0.00
b4) Recreación, Cultura y Otras Manifestaciones Sociales	0.00	0.00	0.00	0.00	0.00	0.00
b5) Educación	177,376,339.07	18,384,996.40	195,761,335.47	103,873,435.20	103,873,435.20	91,887,900.27
b6) Protección Social	0.00	0.00	0.00	0.00	0.00	0.00
b7) Otros Asuntos Sociales	0.00	0.00	0.00	0.00	0.00	0.00
<b>C. Desarrollo Económico (C=c1+c2+c3+c4+c5+c6+c7+c8+c9)</b>	<b>0.00</b>	<b>0.00</b>	<b>0.00</b>	<b>0.00</b>	<b>0.00</b>	<b>0.00</b>
c1) Asuntos Económicos, Comerciales y Laborales en General	0.00	0.00	0.00	0.00	0.00	0.00
c2) Agropecuaria, Silvicultura, Pesca y Caza	0.00	0.00	0.00	0.00	0.00	0.00
c3) Combustibles y Energía	0.00	0.00	0.00	0.00	0.00	0.00
c4) Minería, Manufacturas y Construcción	0.00	0.00	0.00	0.00	0.00	0.00
c5) Transporte	0.00	0.00	0.00	0.00	0.00	0.00
c6) Comunicaciones	0.00	0.00	0.00	0.00	0.00	0.00
c7) Turismo	0.00	0.00	0.00	0.00	0.00	0.00
c8) Ciencia, Tecnología e Innovación	0.00	0.00	0.00	0.00	0.00	0.00
c9) Otras Industrias y Otros Asuntos Económicos	0.00	0.00	0.00	0.00	0.00	0.00
<b>D. Otras No Clasificadas en Funciones Anteriores (D=d1+d2+d3+d4)</b>	<b>0.00</b>	<b>0.00</b>	<b>0.00</b>	<b>0.00</b>	<b>0.00</b>	<b>0.00</b>
d1) Transacciones de la Deuda Pública / Costo Financiero de la Deuda	0.00	0.00	0.00	0.00	0.00	0.00
d2) Transferencias, Participaciones y Aportaciones Entre Diferentes Niveles y Ordenes de Gobierno	0.00	0.00	0.00	0.00	0.00	0.00
d3) Saneamiento del Sistema Financiero	0.00	0.00	0.00	0.00	0.00	0.00
d4) Adeudos de Ejercicios Fiscales Anteriores	0.00	0.00	0.00	0.00	0.00	0.00
<b>II. Gasto Etiquetado (II=A+B+C+D)</b>	<b>43,650,153.00</b>	<b>542,036.97</b>	<b>44,192,189.97</b>	<b>21,837,268.39</b>	<b>21,837,268.39</b>	<b>22,354,921.58</b>
<b>A. Gobierno (A=a1+a2+a3+a4+a5+a6+a7+a8)</b>	<b>0.00</b>	<b>0.00</b>	<b>0.00</b>	<b>0.00</b>	<b>0.00</b>	<b>0.00</b>
a1) Legislación	0.00	0.00	0.00	0.00	0.00	0.00
a2) Justicia	0.00	0.00	0.00	0.00	0.00	0.00
a3) Coordinación de la Política de Gobierno	0.00	0.00	0.00	0.00	0.00	0.00
a4) Relaciones Exteriores	0.00	0.00	0.00	0.00	0.00	0.00
a5) Asuntos Financieros y Hacendarios	0.00	0.00	0.00	0.00	0.00	0.00

a6) Seguridad Nacional	0.00	0.00	0.00	0.00	0.00	0.00
a7) Asuntos de Orden Público y de Seguridad Interior	0.00	0.00	0.00	0.00	0.00	0.00
a8) Otros Servicios Generales	0.00	0.00	0.00	0.00	0.00	0.00
<b>B. Desarrollo Social (B=b1+b2+b3+b4+b5+b6+b7)</b>	<b>43,650,153.00</b>	<b>542,036.97</b>	<b>44,192,189.97</b>	<b>21,837,268.39</b>	<b>21,837,268.39</b>	<b>22,354,921.58</b>
b1) Protección Ambiental	0.00	0.00	0.00	0.00	0.00	0.00
b2) Vivienda y Servicios a la Comunidad	0.00	0.00	0.00	0.00	0.00	0.00
b3) Salud	0.00	0.00	0.00	0.00	0.00	0.00
b4) Recreación, Cultura y Otras Manifestaciones Sociales	0.00	0.00	0.00	0.00	0.00	0.00
b5) Educación	43,650,153.00	542,036.97	44,192,189.97	21,837,268.39	21,837,268.39	22,354,921.58
b6) Protección Social	0.00	0.00	0.00	0.00	0.00	0.00
b7) Otros Asuntos Sociales	0.00	0.00	0.00	0.00	0.00	0.00
<b>C. Desarrollo Económico (C=c1+c2+c3+c4+c5+c6+c7+c8+c9)</b>	<b>0.00</b>	<b>0.00</b>	<b>0.00</b>	<b>0.00</b>	<b>0.00</b>	<b>0.00</b>
c1) Asuntos Económicos, Comerciales y Laborales en General	0.00	0.00	0.00	0.00	0.00	0.00
c2) Agropecuaria, Silvicultura, Pesca y Caza	0.00	0.00	0.00	0.00	0.00	0.00
c3) Combustibles y Energía	0.00	0.00	0.00	0.00	0.00	0.00
c4) Minería, Manufacturas y Construcción	0.00	0.00	0.00	0.00	0.00	0.00
c5) Transporte	0.00	0.00	0.00	0.00	0.00	0.00
c6) Comunicaciones	0.00	0.00	0.00	0.00	0.00	0.00
c7) Turismo	0.00	0.00	0.00	0.00	0.00	0.00
c8) Ciencia, Tecnología e Innovación	0.00	0.00	0.00	0.00	0.00	0.00
c9) Otras Industrias y Otros Asuntos Económicos	0.00	0.00	0.00	0.00	0.00	0.00
<b>D. Otras No Clasificadas en Funciones Anteriores (D=d1+d2+d3+d4)</b>	<b>0.00</b>	<b>0.00</b>	<b>0.00</b>	<b>0.00</b>	<b>0.00</b>	<b>0.00</b>
d1) Transacciones de la Deuda Publica / Costo Financiero de la Deuda	0.00	0.00	0.00	0.00	0.00	0.00
d2) Transferencias, Participaciones y Aportaciones Entre Diferentes Niveles y Ordenes de Gobierno	0.00	0.00	0.00	0.00	0.00	0.00
d3) Saneamiento del Sistema Financiero	0.00	0.00	0.00	0.00	0.00	0.00
d4) Adeudos de Ejercicios Fiscales Anteriores	0.00	0.00	0.00	0.00	0.00	0.00
<b>III. Total de Egresos (III = I + II)</b>	<b>221,026,492.07</b>	<b>18,927,033.37</b>	<b>239,953,525.44</b>	<b>125,710,703.59</b>	<b>125,710,703.59</b>	<b>114,242,821.85</b>

Lic. Francisco Padilla Anguiano  
Director Administrativo

C.P. Viena Georgina Covarrubias Ordóñez  
Jefe Depto Recursos Financieros



**SUBSISTEMA DE PREPARATORIA ABIERTA Y TELEBACHILLERATO DEL ESTADO DE CHIHUAHUA**

**Estado Analfítico del Ejercicio del Presupuesto de Egresos Detallado - LDF**

**Clasificación de Servicios Personales por Categoría**

**Del 01 de enero al 30 de Septiembre de 2021 (b)**

**(PESOS)**

Concepto (c)	Egresos					Subejercicio (e)
	Aprobado (d)	Ampliaciones/ (Reducciones)	Modificado	Devengado	Pagado	
<b>I. Gasto No Etiquetado (I=A+B+C+D+E+F)</b>	<b>166,955,419.71</b>	<b>13,915,856.00</b>	<b>180,871,275.71</b>	<b>97,892,913.14</b>	<b>97,892,913.14</b>	<b>82,978,362.57</b>
A. Personal Administrativo y de Servicio Público	166,955,419.71	13,915,856.00	180,871,275.71	97,892,913.14	97,892,913.14	82,978,362.57
B. Magisterio	0.00	0.00	0.00	0.00	0.00	0.00
C. Servicios de Salud (C=c1+c2)	0.00	0.00	0.00	0.00	0.00	0.00
c1) Personal Administrativo	0.00	0.00	0.00	0.00	0.00	0.00
c2) Personal Médico, Paramédico y afín	0.00	0.00	0.00	0.00	0.00	0.00
D. Seguridad Pública	0.00	0.00	0.00	0.00	0.00	0.00
E. Gastos asociados a la implementación de nuevas leyes federales o reformas a las mismas (E = e1 + e2)	0.00	0.00	0.00	0.00	0.00	0.00
e1) Nombre del Programa o Ley 1	0.00	0.00	0.00	0.00	0.00	0.00
e2) Nombre del Programa o Ley 2	0.00	0.00	0.00	0.00	0.00	0.00
F. Sentencias laborales definitivas	0.00	0.00	0.00	0.00	0.00	0.00
<b>II. Gasto Etiquetado (II=A+B+C+D+E+F)</b>	<b>42,681,713.00</b>	<b>-846,977.00</b>	<b>41,834,736.00</b>	<b>21,714,212.46</b>	<b>21,714,212.46</b>	<b>20,120,523.54</b>
A. Personal Administrativo y de Servicio Público	42,681,713.00	-846,977.00	41,834,736.00	21,714,212.46	21,714,212.46	20,120,523.54
B. Magisterio	0.00	0.00	0.00	0.00	0.00	0.00
C. Servicios de Salud (C=c1+c2)	0.00	0.00	0.00	0.00	0.00	0.00
c1) Personal Administrativo	0.00	0.00	0.00	0.00	0.00	0.00
c2) Personal Médico, Paramédico y afín	0.00	0.00	0.00	0.00	0.00	0.00
D. Seguridad Pública	0.00	0.00	0.00	0.00	0.00	0.00
E. Gastos asociados a la implementación de nuevas leyes federales o reformas a las mismas (E = e1 + e2)	0.00	0.00	0.00	0.00	0.00	0.00
e1) Nombre del Programa o Ley 1	0.00	0.00	0.00	0.00	0.00	0.00
e2) Nombre del Programa o Ley 2	0.00	0.00	0.00	0.00	0.00	0.00
F. Sentencias laborales definitivas	0.00	0.00	0.00	0.00	0.00	0.00
<b>III. Total del Gasto en Servicios Personales (III = I + II)</b>	<b>209,637,132.71</b>	<b>13,068,879.00</b>	<b>222,706,011.71</b>	<b>119,607,125.60</b>	<b>119,607,125.60</b>	<b>103,098,886.11</b>

Lic. Francisco Padilla Anguiano  
Director Administrativo

C.P. Viena Georgina Covarrubias Ordóñez  
Jefe Depto Recursos Financieros