

<b>SUBSISTEMA DE PREPARATORIA ABIERTA Y TELEBACHILLERATO DEL ESTADO DE CHIHUAHUA</b>		
<b>Estado de Actividades</b>		
<b>Del 01 de Enero al 31 de marzo de 2022 y del 01 de enero al 31 de diciembre de 2021</b>		
	<b>2022</b>	<b>2021</b>
<b>INGRESOS Y OTROS BENEFICIOS</b>		
<b>Ingresos de Gestión</b>	<b>2,724,221.00</b>	<b>10,288,148.76</b>
Impuestos	0.00	0.00
Cuotas y Aportaciones de Seguridad Social	0.00	0.00
Contribuciones de Mejoras	0.00	0.00
Derechos	0.00	0.00
Productos	0.00	0.00
Aprovechamientos	0.00	0.00
Ingresos por Venta de Bienes y Prestación de Servicios	2,724,221.00	10,288,148.76
<b>Participaciones, Aportaciones, Convenios, Incentivos Derivados de la Colaboración Fiscal, Fondos Distintos de Aportaciones, Transferencias, Asignaciones, Subsidios y Subvenciones, y Pensiones y Jubilaciones</b>	<b>47,856,348.73</b>	<b>197,149,657.32</b>
Participaciones, Aportaciones, Convenios, Incentivos Derivados de la Colaboración Fiscal y Fondos Distintos de Aportaciones	11,037,252.00	46,771,581.90
Transferencias, Asignaciones, Subsidios y Subvenciones, y Pensiones y Jubilaciones	36,819,096.73	150,378,075.42
<b>Otros Ingresos y Beneficios</b>	<b>469,557.99</b>	<b>2,165,974.92</b>
Ingresos Financieros	469,557.99	2,165,974.92
Incremento por Variación de Inventarios	0.00	0.00
Disminución del Exceso de Estimaciones por Pérdida o Deterioro u Obsolescencia	0.00	0.00
Disminución del Exceso de Provisiones	0.00	0.00
Otros Ingresos y Beneficios Varios	0.00	0.00
<b>Total de Ingresos y Otros Beneficios</b>	<b>51,050,127.72</b>	<b>209,603,781.00</b>
<b>GASTOS Y OTRAS PÉRDIDAS</b>		
<b>Gastos de Funcionamiento</b>	<b>36,870,352.01</b>	<b>203,612,969.96</b>
Servicios Personales	36,173,864.41	193,626,608.03
Materiales y Suministros	154,910.54	3,916,198.69
Servicios Generales	541,577.06	6,070,163.24
<b>Transferencias, Asignaciones, Subsidios y Otras Ayudas</b>	<b>428,770.00</b>	<b>1,612,300.00</b>
Transferencias Internas y Asignaciones al Sector Público	0.00	0.00
Transferencias al Resto del Sector Público	0.00	0.00
Subsidios y Subvenciones	428,770.00	1,612,300.00
Ayudas Sociales	0.00	0.00
Pensionamientos y Jubilaciones	0.00	0.00
Transferencias a Fideicomisos, Mandatos y Contratos Análogos	0.00	0.00
Transferencias a la Seguridad Social	0.00	0.00
Donativos	0.00	0.00
Transferencias al Exterior	0.00	0.00
<b>Participaciones y Aportaciones</b>	<b>0.00</b>	<b>0.00</b>
Participaciones	0.00	0.00
Aportaciones	0.00	0.00
Convenios	0.00	0.00
<b>Intereses, Comisiones y Otros Gastos de la Deuda Pública</b>	<b>0.00</b>	<b>0.00</b>
Intereses de la Deuda Pública	0.00	0.00
Comisiones de la Deuda Pública	0.00	0.00
Gastos de la Deuda Pública	0.00	0.00
Costo por Coberturas	0.00	0.00
Apoyos Financieros	0.00	0.00
<b>Otros Gastos y Pérdidas Extraordinarias</b>	<b>266,218.15</b>	<b>1,491,615.71</b>
Estimaciones, Depreciaciones, Deterioros, Obsolescencia y Amortizaciones	266,218.15	1,491,615.71
Provisiones	0.00	0.00
Disminución de Inventarios	0.00	0.00
Aumento por Insuficiencia de Estimaciones por Pérdida o Deterioro u Obsolescencia	0.00	0.00
Aumento por Insuficiencia de Provisiones	0.00	0.00
Otros Gastos	0.00	0.00
<b>Inversión Pública</b>	<b>0.00</b>	<b>0.00</b>
Inversión Pública no Capitalizable	0.00	0.00
<b>Total de Gastos y Otras Pérdidas</b>	<b>37,565,340.16</b>	<b>206,716,885.67</b>
<b>Resultados del Ejercicio (Ahorro/Desahorro)</b>	<b>13,484,787.56</b>	<b>2,886,895.33</b>

Mtra. Almendra Del Carmen Piñón Cano  
Directora Administrativa

C.P. Viena Georgina Covarrubias Ordoñez  
Jefa de Depto de Recursos Financieros

## SUBSISTEMA DE PREPARATORIA ABIERTA Y TELEBACHILLERATO DEL ESTADO DE CHIHUAHUA

## Estado de Situación Financiera

Al 31 de marzo de 2022 y al 31 de diciembre de 2021

ACTIVO	2022	2021	PASIVO	2022	2021
<b>Activo Circulante</b>			<b>Pasivo Circulante</b>		
Efectivo y Equivalentes	70,036,453.62	66,731,400.50	Cuentas por Pagar a Corto Plazo	24,258,293.53	32,310,956.56
Derechos a Recibir Efectivo o Equivalentes	34,721,917.86	39,144,266.77	Documentos por Pagar a Corto Plazo	0.00	0.00
Derechos a Recibir Bienes o Servicios	0.00	0.00	Porción a Corto Plazo de la Deuda Pública a Largo Plazo	0.00	0.00
Inventarios	0.00	0.00	Títulos y Valores a Corto Plazo	0.00	0.00
Almacenes	0.00	0.00	Pasivos Diferidos a Corto Plazo	0.00	0.00
Estimación por Pérdida o Deterioro de Activos Circulantes	0.00	0.00	Fondos y Bienes de Terceros en Garantía y/o Administración a Corto Plazo	0.00	0.00
Otros Activos Circulantes	0.00	0.00	Provisiones a Corto Plazo	0.00	0.00
<b>Total de Activos Circulantes</b>	<b>104,758,371.48</b>	<b>105,875,667.27</b>	Otros Pasivos a Corto Plazo	36,973.17	343,199.55
			<b>Total de Pasivos Circulantes</b>	<b>24,295,266.70</b>	<b>32,654,156.11</b>
<b>Activo No Circulante</b>			<b>Pasivo No Circulante</b>		
Inversiones Financieras a Largo Plazo	0.00	0.00	Cuentas por Pagar a Largo Plazo	0.00	0.00
Derechos a Recibir Efectivo o Equivalentes a Largo Plazo	0.00	0.00	Documentos por Pagar a Largo Plazo	0.00	0.00
Bienes Inmuebles, Infraestructura y Construcciones en Proceso	0.00	0.00	Deuda Pública a Largo Plazo	0.00	0.00
Bienes Muebles	16,641,863.87	16,636,924.87	Pasivos Diferidos a Largo Plazo	0.00	0.00
Activos Intangibles	1,425,049.98	1,377,901.78	Fondos y Bienes de Terceros en Garantía y/o en Administración a Largo Plazo	0.00	0.00
Depreciación, Deterioro y Amortización Acumulada de Bienes	-16,123,070.07	-15,856,851.92	Provisiones a Largo Plazo	45,908,018.37	45,908,018.37
Activos Diferidos	0.00	0.00	<b>Total de Pasivos No Circulantes</b>	<b>45,908,018.37</b>	<b>45,908,018.37</b>
Estimación por Pérdida o Deterioro de Activos no Circulantes	-28,764,167.43	-28,764,167.43	<b>Total del Pasivo</b>	<b>70,203,285.07</b>	<b>78,562,174.48</b>
Otros Activos no Circulantes	0.00	0.00			
<b>Total de Activos No Circulantes</b>	<b>-26,820,323.65</b>	<b>-26,606,192.70</b>	<b>HACIENDA PÚBLICA/PATRIMONIO</b>		
<b>Total del Activo</b>	<b>77,938,047.83</b>	<b>79,269,474.57</b>	<b>Hacienda Pública/Patrimonio Contribuido</b>	<b>4,043,943.45</b>	<b>4,043,943.45</b>
			Aportaciones	4,043,943.45	4,043,943.45
			Donaciones de Capital	0.00	0.00
			Actualización de la Hacienda Pública/Patrimonio	0.00	0.00
			<b>Hacienda Pública/Patrimonio Generado</b>	<b>3,690,819.31</b>	<b>-3,336,643.36</b>
			Resultados del Ejercicio (Ahorro/ Desahorro)	13,484,787.56	2,886,895.33
			Resultados de Ejercicios Anteriores	-9,793,968.25	-6,223,538.69
			Revalúos	0.00	0.00
			Reservas	0.00	0.00
			Rectificaciones de Resultados de Ejercicios Anteriores	0.00	0.00
			<b>Exceso o Insuficiencia en la Actualización de la Hacienda Pública/Patrimonio</b>	<b>0.00</b>	<b>0.00</b>
			Resultado por Posición Monetaria	0.00	0.00
			Resultado por Tenencia de Activos no Monetarios	0.00	0.00
			<b>Total Hacienda Pública/Patrimonio</b>	<b>7,734,762.76</b>	<b>707,300.09</b>
			<b>Total del Pasivo y Hacienda Pública/Patrimonio</b>	<b>77,938,047.83</b>	<b>79,269,474.57</b>

Mtra. Almendra del Carmen Piñon Cano  
Directora Administrativa

C.P. Viena Georgina Covarrubias Ordoñez  
Jefa de Depto de Recursos Financieros

SUBSISTEMA DE PREPARATORIA ABIERTA Y TELEBACHILLERATO DEL ESTADO DE CHIHUAHUA

Estado de Variación en la Hacienda Pública

Del 01 de enero al 31 de marzo de 2022 y del 01 de enero al 31 de diciembre de 2021

Concepto	Hacienda Pública / Patrimonio Contribuido	Hacienda Pública / Patrimonio Generado de Ejercicios Anteriores	Hacienda Pública / Patrimonio Generado del Ejercicio	Exceso o Insuficiencia en la Actualización de la Hacienda Pública / Patrimonio	Total
Hacienda Pública / Patrimonio Contribuido Neto 2021	4,043,943.45				4,043,943.45
Aportaciones	4,043,943.45				4,043,943.45
Donaciones de Capital	0.00				0.00
Actualización de la Hacienda Pública/Patrimonio	0.00				0.00
Hacienda Pública / Patrimonio Generado Neto 2021		-3,336,643.36	0.00		-3,336,643.36
Resultados del Ejercicio (Ahorro/Desahorro)			0.00		0.00
Resultados de Ejercicios Anteriores		-3,336,643.36			-3,336,643.36
Revalúos		0.00			0.00
Reservas		0.00			0.00
Rectificaciones de Resultados de Ejercicios Anteriores		0.00			0.00
Exceso o Insuficiencia en la Actualización de la Hacienda Pública / Patrimonio Neto 2021				0.00	0.00
Resultado por Tenencia Monetaria				0.00	0.00
Resultado por Tenencia de Activos no Monetarios				0.00	0.00
Hacienda Pública / Patrimonio Neto Final 2021	4,043,943.45	-3,336,643.36	0.00	0.00	707,300.09
Cambios en la Hacienda Pública / Patrimonio Contribuido Neto 2022	0.00				0.00
Aportaciones	0.00				0.00
Donaciones de Capital	0.00				0.00
Actualización de la Hacienda Pública/Patrimonio	0.00				0.00
Variaciones de la Hacienda Pública / Patrimonio Generado Neto 2022		-6,457,324.89	13,484,787.56		7,027,462.67
Resultados del Ejercicio (Ahorro/Desahorro)			13,484,787.56		13,484,787.56
Resultados de Ejercicios Anteriores		-6,457,324.89	0.00		-6,457,324.89
Revalúos			0.00		0.00
Reservas			0.00		0.00
Rectificaciones de Resultados de Ejercicios Anteriores			0.00		0.00
Cambios en el Exceso o Insuficiencia en la Actualización de la Hacienda Pública / Patrimonio Neto 2022				0.00	0.00
Resultado por Tenencia Monetaria				0.00	0.00
Resultado por Tenencia de Activos no Monetarios				0.00	0.00
Hacienda Pública / Patrimonio Neto Final 2022	4,043,943.45	-9,793,968.25	13,484,787.56	0.00	7,734,762.76

Mtra. Almendra del Carmen Piñon Cano  
Directora Administrativa

C.P. Viena Georgina Covarrubias Ordóñez  
Jefa de Depo. de Recursos Financieros

**SUBSISTEMA DE PREPARATORIA ABIERTA Y TELEBACHILLERATO DEL ESTADO DE CHIHUAHUA**

Estado de Cambios en la Situación Financiera

Del 01 de enero al 31 de marzo de 2022

	Origen	Aplicación
<b>ACTIVO</b>	<b>4,688,567.06</b>	<b>3,357,140.32</b>
<b>Activo Circulante</b>	<b>4,422,348.91</b>	<b>3,305,053.12</b>
Efectivo y Equivalentes	0.00	3,305,053.12
Derechos a Recibir Efectivo o Equivalentes	4,422,348.91	0.00
Derechos a Recibir Bienes o Servicios	0.00	0.00
Inventarios	0.00	0.00
Almacenes	0.00	0.00
Estimación por Pérdida o Deterioro de Activos Circulantes	0.00	0.00
Otros Activos Circulantes	0.00	0.00
<b>Activo No Circulante</b>	<b>266,218.15</b>	<b>52,087.20</b>
Inversiones Financieras a Largo Plazo	0.00	0.00
Derechos a Recibir Efectivo o Equivalentes a Largo Plazo	0.00	0.00
Bienes Inmuebles, Infraestructura y Construcciones en Proceso	0.00	0.00
Bienes Muebles	0.00	4,939.00
Activos Intangibles	266,218.15	0.00
Depreciación, Deterioro y Amortización Acumulada de Bienes	0.00	47,148.20
Activos Diferidos	0.00	0.00
Estimación por Pérdida o Deterioro de Activos No Circulantes	0.00	0.00
Otros Activos no Circulantes	0.00	0.00
<b>PASIVO</b>	<b>0.00</b>	<b>8,358,889.41</b>
<b>Pasivo Circulante</b>	<b>0.00</b>	<b>8,052,663.03</b>
Cuentas por Pagar a Corto Plazo	0.00	8,052,663.03
Documentos por Pagar Corto Plazo	0.00	0.00
Porción a Corto Plazo de la Deuda Pública a Largo Plazo	0.00	0.00
Títulos y Valores a Corto Plazo	0.00	0.00
Pasivos Diferidos a Corto Plazo	0.00	0.00
Fondos y Bienes de Terceros en Garantía y/o Administración a Corto Plazo	0.00	0.00
Provisiones a Corto Plazo	0.00	0.00
Otros Pasivos a Corto Plazo	0.00	0.00
<b>Pasivo No Circulante</b>	<b>0.00</b>	<b>306,226.38</b>
Cuentas por Pagar a Largo Plazo	0.00	0.00
Documentos por Pagar a Largo Plazo	0.00	0.00
Deuda Pública a Largo Plazo	0.00	0.00
Pasivos Diferidos a Largo Plazo	0.00	0.00
Fondos y Bienes de Terceros en Garantía y/o Administración a Largo Plazo	0.00	0.00
Provisiones a Largo Plazo	0.00	306,226.38
<b>HACIENDA PÚBLICA / PATRIMONIO</b>	<b>13,484,787.56</b>	<b>6,457,324.89</b>
<b>Hacienda Pública / Patrimonio Contribuido</b>	<b>0.00</b>	<b>0.00</b>
Aportaciones	0.00	0.00
Donaciones de Capital	0.00	0.00
Actualización de la Hacienda Pública / Patrimonio	0.00	0.00
<b>Hacienda Pública / Patrimonio Generado</b>	<b>13,484,787.56</b>	<b>6,457,324.89</b>
Resultado del Ejercicio (Ahorro/Desahorro)	13,484,787.56	0.00
Resultado de Ejercicios Anteriores	0.00	6,457,324.89
Revalúos	0.00	0.00
Reservas	0.00	0.00
Rectificaciones de Resultados de Ejercicios Anteriores	0.00	0.00
<b>Exceso o Insuficiencia en la Actualización de la Hacienda Pública / Patrimonio</b>	<b>0.00</b>	<b>0.00</b>
Resultado por Posición Monetaria	0.00	0.00
Resultado por Tenencia de Activos no Monetarios	0.00	0.00

Mtra. Almendra del Carmen Piñon Cano  
Directora Administrativa

C.P. Viena Georgina Covarrubias Ordóñez  
Jefa de Depto de Recursos Financieros

**SUBSISTEMA DE PREPARATORIA ABIERTA Y TELEBACHILLERATO DEL ESTADO DE CHIHUAHUA**

**Estado de Flujos de Efectivo**

Del 01 de enero al 31 de marzo de 2022 y del 01 de enero al 31 de diciembre de 2021

	2022	2021
<b>Flujos de Efectivo de las Actividades de Operación</b>		
<b>Origen</b>	<b>51,050,127.72</b>	<b>199,408,121.58</b>
Impuestos	0.00	0.00
Cuotas y Aportaciones de Seguridad Social	0.00	0.00
Contribuciones de Mejoras	0.00	0.00
Derechos	0.00	0.00
Productos	469,557.99	2,165,974.92
Aprovechamientos	0.00	0.00
Ingresos por Venta de Bienes y Prestación de Servicios	2,724,221.00	8,774,606.00
Participaciones, Aportaciones, Convenios, Incentivos Derivados de la Colaboración Fiscal y Fondos Distintos de Aportaciones	11,037,252.00	0.00
Transferencias, Asignaciones, Subsidios y Subvenciones, y Pensiones y Jubilaciones	36,819,096.73	186,953,997.90
Otros Orígenes de Operación	0.00	1,513,542.76
<b>Aplicación</b>	<b>37,299,122.01</b>	<b>190,635,592.11</b>
Servicios Personales	36,173,864.41	179,036,930.18
Materiales y Suministros	154,910.54	3,916,198.69
Servicios Generales	541,577.06	6,070,163.24
Transferencias Internas y Asignaciones al Sector Público	0.00	0.00
Transferencias al resto del Sector Público	0.00	0.00
Subsidios y Subvenciones	428,770.00	1,612,300.00
Ayudas Sociales	0.00	0.00
Pensionamientos y Jubilaciones	0.00	0.00
Transferencias a Fideicomisos, Mandatos y Contratos Análogos	0.00	0.00
Transferencias a la Seguridad Social	0.00	0.00
Donativos	0.00	0.00
Transferencias al Exterior	0.00	0.00
Participaciones	0.00	0.00
Aportaciones	0.00	0.00
Convenios	0.00	0.00
Otras Aplicaciones de Operación	0.00	0.00
<b>Flujos Netos de Efectivo por Actividades de Operación</b>	<b>13,751,005.71</b>	<b>8,772,529.47</b>
<b>Flujos de Efectivo de las Actividades de Inversión</b>		
<b>Origen</b>	<b>0.00</b>	<b>0.00</b>
Bienes Inmuebles, Infraestructura y Construcciones en Proceso	0.00	0.00
Bienes Muebles	0.00	0.00
Otros Orígenes de Inversión	0.00	0.00
<b>Aplicación</b>	<b>52,087.20</b>	<b>0.00</b>
Bienes Inmuebles, Infraestructura y Construcciones en Proceso	0.00	0.00
Bienes Muebles	4,939.00	0.00
Otras Aplicaciones de Inversión	47,148.20	0.00
<b>Flujos Netos de Efectivo por Actividades de Inversión</b>	<b>-52,087.20</b>	<b>0.00</b>
<b>Flujo de Efectivo de las Actividades de Financiamiento</b>		
<b>Origen</b>	<b>0.00</b>	<b>0.00</b>
Endeudamiento Neto	0.00	0.00
Interno	0.00	0.00
Externo	0.00	0.00
Otros Orígenes de Financiamiento	0.00	0.00
<b>Aplicación</b>	<b>10,393,865.39</b>	<b>39,370,780.93</b>
Servicios de la Deuda	0.00	0.00
Interno	0.00	0.00
Externo	0.00	0.00
Otras Aplicaciones de Financiamiento	10,393,865.39	39,370,780.93
<b>Flujos Netos de Efectivo por Actividades de Financiamiento</b>	<b>-10,393,865.39</b>	<b>-39,370,780.93</b>
<b>Incremento/Disminución Neta en el Efectivo y Equivalentes al Efectivo</b>	<b>3,305,053.12</b>	<b>-30,598,251.46</b>
<b>Efectivo y Equivalentes al Efectivo al Inicio del Ejercicio</b>	<b>66,731,400.50</b>	<b>97,329,651.96</b>
<b>Efectivo y Equivalentes al Efectivo al Final del Ejercicio</b>	<b>70,036,453.62</b>	<b>66,731,400.50</b>

Mtra. Almendra del Carmen Piñon Cano  
Directora Administrativa

C.P. Viena Georgina Covarrubias Ordoñez  
Jefa de Depto de Recursos Financieros

Chihuahua, Chih., a 08 de Abril de 2022

Oficio Núm.15

**LIC. GERARDO ESPARZA NEUMANN  
AUDITOR ESPECIAL FORENSE DE LA  
AUDITORÍA SUPERIOR DEL ESTADO DE  
CHIHUAHUA  
P R E S E N T E . -**

**ASUNTO:** Justificación a la presentación del  
Documento: Informe sobre pasivos contingentes

Con fundamento en el artículo 31 de los Lineamientos para la Presentación de la Cuenta Pública Anual e Informes Financieros Trimestrales de los Entes Públicos del Estado de Chihuahua, y en términos de lo dispuesto por los artículos 32 y 33 del mismo documento normativo, respetuosamente me permito hacer de su conocimiento lo siguiente:

El documento solicitado de Informe sobre pasivos contingentes en el 1er trimestre 2022 no aplica para su presentación en razón de que el ente público no tiene información que reportar en el periodo de que se trata.

Por lo antes expuesto, atentamente solicito se me tenga por justificada la presentación del documento indicado, a efecto de evitar el incumplimiento respecto a las obligaciones emanadas de la Ley General de Contabilidad Gubernamental, la Ley de Disciplina Financiera de las Entidades Federativas y los Municipios, la normatividad emitida por el CONAC, la Ley de Presupuesto de Egresos, Contabilidad Gubernamental y Gasto Público del Estado de Chihuahua y demás disposiciones jurídicas aplicables, que tengan por objeto regular la formulación, integración y presentación de la Cuenta Pública Anual y los Informes Financieros Trimestrales de los Entes Públicos.

Siendo de mi entero conocimiento que de conformidad a lo dispuesto en el segundo párrafo del artículo 33 de los Lineamientos para la Presentación de la Cuenta Pública Anual e Informes Financieros Trimestrales de los Entes Públicos del Estado de Chihuahua, en su caso, la justificación a la omisión de presentación del documento no eximirá de su posterior entrega en el plazo, términos y a través del medio indicado por la Auditoría Superior del Estado, si el impedimento en el cual se basa la justificación recae en alguno de los supuestos señalados en los incisos b), c) o d) del artículo 32 de los Lineamientos antes mencionados.

**BAJO PROTESTA DE DECIR VERDAD**



**SUBSISTEMA DE PREPARATORIA ABIERTA Y TELEBACHILLERATO DEL**

**ESTADO DE CHIHUAHUA**

**C.P. VIENA GEORGINA COVARRUBIAS ORDOÑEZ**

**JEFA RECURSOS FINANCIEROS**



**ESTADO LIBRE Y SOBERANO  
DE CHIHUAHUA  
SECRETARÍA DE EDUCACIÓN Y DEPORTE  
SUBSISTEMA DE PREPARATORIA ABIERTA  
Y TELEBACHILLERATO  
DEL ESTADO DE CHIHUAHUA**

**SUBSISTEMA DE PREPARATORIA ABIERTA Y TELEBACHILLERATO DEL ESTADO DE CHIHUAHUA**

Notas a los Estados Financieros

a) NOTAS DE DESGLOSE

Al 31 de marzo de 2022

**I) NOTAS AL ESTADO DE SITUACIÓN FINANCIERA**

<b>ACTIVO</b>																																
<b>A. Efectivo y Equivalentes</b>		70,036,453.62																														
<b>1. Fondos con afectación específica, tipo y monto de los mismos</b>																																
<b>2. Inversiones financieras</b>																																
Se revelará su tipo, monto, su clasificación en corto o largo plazo, separando aquellas que su vencimiento sea menor a 3 meses																																
2.1. A corto plazo																																
2.2. A largo plazo																																
2.3. Vencimiento menor a 3 meses																																
<b>B. Derechos a Recibir Efectivo y Equivalentes y Bienes o Servicios a Recibir</b>																																
<b>1. Por Tipo de Contribución</b>																																
Se informará el monto que se encuentre pendiente de cobro y por recuperar de hasta cinco ejercicios anteriores																																
Montos sujetos a algún tipo de juicio con una antigüedad mayor a la señalada y la factibilidad de cobro																																
<b>2. Derechos a recibir efectivo y equivalentes, y bienes o servicios a recibir, desagregados por su vencimiento:</b>																																
a) Vencimiento a 90 días	1123-100-000-000 ANTICIPOS A COMPROBAR (VIATICOS POR COMPROBAR)	\$12,551.00																														
b) Vencimiento de 90 a 180 días	1123-200-000-000 DEUDORES DIVERSOS	\$487,576.22																														
c) Vencimiento de 180 a 365 días																																
d) Vencimiento mayor a 365 días	1123-300-000-000 OTROS DEUDORES DIVERSOS	\$34,221,790.64																														
Características cualitativas relevantes que afecten a estas cuentas																																
<b>C. Bienes Disponibles para su Transformación o Consumo (Inventarios)</b>																																
<b>1. Bienes disponibles para su transformación (aquellos que se encuentren en la cuenta de Inventarios)</b>																																
a) Información del sistema de costeo																																
b) Método de de valuación aplicados a los inventarios																																
c) Conveniencia de su aplicación dada la naturaleza de los mismos																																
d) Impacto en la Información Financiera por cambios en el método o sistema																																
<b>2. Cuenta Almacén</b>																																
a) Método de de valuación																																
b) Conveniencia de su aplicación																																
c) Impacto en la Información Financiera por cambios en el método																																
<b>D. Inversiones Financieras</b>																																
<b>1. Fideicomisos</b>																																
Recursos asignados por tipo y monto, y características significativas que tengan o puedan tener alguna incidencia en las inversiones financieras																																
<b>2. Saldos de las participaciones y aportaciones de capital</b>																																
<b>E. Bienes Muebles, Inmuebles e Intangibles</b>																																
<b>1. Bienes Muebles e Inmuebles</b>																																
a) Se informará de manera agrupada por cuenta, los rubros de Bienes Muebles e Inmuebles, el monto de la depreciación del ejercicio y la acumulada, el método de depreciación, tasas aplicadas y los criterios de aplicación de los mismos.	<table border="0"> <tr> <td>1241-000-000-000 MOBILIARIO Y EQUIPO DE ADMINISTRACION</td> <td align="right">\$</td> <td align="right">9,901,866.71</td> </tr> <tr> <td>1263-051-000-000 DEPRECIACION DE MOB Y EQUIPO DE ADMON</td> <td align="right">-\$</td> <td align="right">7,946,884.29</td> </tr> <tr> <td>1273-051-000-000 DEPRECIACION DE MOB Y EQUIPO DE ADMON COM</td> <td align="right">-\$</td> <td align="right">532,144.20</td> </tr> <tr> <td>1242-000-000-000 MOBILIARIO Y EQUIPO EDUCACIONAL</td> <td align="right">\$</td> <td align="right">3,116,568.26</td> </tr> <tr> <td>1263-052-000-000 DEPRECIACION MOB Y EQUIPO EDUCACIONAL</td> <td align="right">-\$</td> <td align="right">838,587.64</td> </tr> <tr> <td>1273-052-000-000 DEPRECIACION MOB Y EQUIPO EDUCACIONAL COM</td> <td align="right">-\$</td> <td align="right">1,570,877.94</td> </tr> <tr> <td>1244-000-000-000 EQUIPO DE TRANSPORTE</td> <td align="right">\$</td> <td align="right">3,583,964.90</td> </tr> <tr> <td>1263-054-000-000 DEPRECIACION DE EQUIPO DE TRANSPORTE</td> <td align="right">-\$</td> <td align="right">3,506,198.10</td> </tr> <tr> <td>1246-000-000-000 MAQUINARIA, OTROS EQUIPOS</td> <td align="right">\$</td> <td align="right">39,464.00</td> </tr> <tr> <td>1263-056-000-000 DEPRECIACION MAQUINARIA</td> <td align="right">-\$</td> <td align="right">437,475.38</td> </tr> </table>	1241-000-000-000 MOBILIARIO Y EQUIPO DE ADMINISTRACION	\$	9,901,866.71	1263-051-000-000 DEPRECIACION DE MOB Y EQUIPO DE ADMON	-\$	7,946,884.29	1273-051-000-000 DEPRECIACION DE MOB Y EQUIPO DE ADMON COM	-\$	532,144.20	1242-000-000-000 MOBILIARIO Y EQUIPO EDUCACIONAL	\$	3,116,568.26	1263-052-000-000 DEPRECIACION MOB Y EQUIPO EDUCACIONAL	-\$	838,587.64	1273-052-000-000 DEPRECIACION MOB Y EQUIPO EDUCACIONAL COM	-\$	1,570,877.94	1244-000-000-000 EQUIPO DE TRANSPORTE	\$	3,583,964.90	1263-054-000-000 DEPRECIACION DE EQUIPO DE TRANSPORTE	-\$	3,506,198.10	1246-000-000-000 MAQUINARIA, OTROS EQUIPOS	\$	39,464.00	1263-056-000-000 DEPRECIACION MAQUINARIA	-\$	437,475.38	
1241-000-000-000 MOBILIARIO Y EQUIPO DE ADMINISTRACION	\$	9,901,866.71																														
1263-051-000-000 DEPRECIACION DE MOB Y EQUIPO DE ADMON	-\$	7,946,884.29																														
1273-051-000-000 DEPRECIACION DE MOB Y EQUIPO DE ADMON COM	-\$	532,144.20																														
1242-000-000-000 MOBILIARIO Y EQUIPO EDUCACIONAL	\$	3,116,568.26																														
1263-052-000-000 DEPRECIACION MOB Y EQUIPO EDUCACIONAL	-\$	838,587.64																														
1273-052-000-000 DEPRECIACION MOB Y EQUIPO EDUCACIONAL COM	-\$	1,570,877.94																														
1244-000-000-000 EQUIPO DE TRANSPORTE	\$	3,583,964.90																														
1263-054-000-000 DEPRECIACION DE EQUIPO DE TRANSPORTE	-\$	3,506,198.10																														
1246-000-000-000 MAQUINARIA, OTROS EQUIPOS	\$	39,464.00																														
1263-056-000-000 DEPRECIACION MAQUINARIA	-\$	437,475.38																														
TASAS APLICADAS: EQUIPO DE COMPUTO 30%, SOFTWARE 15%, MOBILIARIO Y EQUIPO DE OFICINA 10%, EQUIPO DE TRANSPORTE 25%, MOBILIARIO Y EQUIPO EDUCACIONAL 10%, MAQUINARIA Y EQUIPO 30%																																
b) Características significativas del estado en que se encuentren los activos (Estado del Bien)																																
<b>2. Activos Intangibles y Diferidos</b>																																
Se Informará de manera agrupada por cuenta, los rubros de activos intangibles y diferidos, su monto y naturaleza, amortización del ejercicio, amortización acumulada, tasa y método aplicados	<table border="0"> <tr> <td>1250-000-000-000 ACTIVOS INTANGIBLES</td> <td align="right">\$</td> <td align="right">1,425,049.98</td> </tr> <tr> <td>1265-000-000-000 AMORTIZACION ACTIVOS INTANGIBLES</td> <td align="right">-\$</td> <td align="right">1,290,902.52</td> </tr> </table>	1250-000-000-000 ACTIVOS INTANGIBLES	\$	1,425,049.98	1265-000-000-000 AMORTIZACION ACTIVOS INTANGIBLES	-\$	1,290,902.52																									
1250-000-000-000 ACTIVOS INTANGIBLES	\$	1,425,049.98																														
1265-000-000-000 AMORTIZACION ACTIVOS INTANGIBLES	-\$	1,290,902.52																														
<b>F. Estimaciones y Deterioros</b>																																
Se informarán los criterios utilizados para la determinación de las estimaciones																																
a) Estimación de cuentas incobrables	-\$	28,764,167.43																														
b) Estimación de inventarios																																
c) Deterioro de activos biológicos																																
d) Otro criterio aplicable																																

<b>G. Otros Activos</b>		
Se informará de las cuentas por tipo:		
<b>1. Circulante</b>		
Montos totales asociados		
Características cualitativas significativas que les impacten financieramente		
<b>2. No Circulante</b>		
Montos totales asociados		
Características cualitativas significativas que les impacten financieramente		
<b>PASIVO</b>		
<b>A. Relación de las Cuentas y Documentos por Pagar, desagregados por su vencimiento:</b>		
a) Vencimiento a 90 días	2119-000-000-000 OTRAS CUENTAS POR PAGAR	\$5,570,775.35
	2179-000-000-000 OTRAS PROVISIONES A CORTO PLAZO	\$36,973.17
b) Vencimiento de 90 a 180 días		
c) Vencimiento de 180 a 365 días		
d) Vencimiento mayor a 365 días	2269-000-001-000 OTRAS PROVISIONES A LARGO PLAZO	\$45,908,018.37
Facilidad del pago de dichos pasivos		
<b>B. Recursos Localizados en Fondos de Bienes de Terceros en Administración y/o en Garantía</b>		
<b>1. A Corto Plazo</b>		
Naturaleza de los recursos y sus características cualitativas significativas que les afecten o puedan afectarles financieramente		
<b>2. A Largo Plazo</b>		
Naturaleza de los recursos y sus características cualitativas significativas que les afecten o puedan afectarles financieramente		
<b>C. Cuentas de los Pasivos Diferidos y Otros</b>		
<b>1. Pasivos Diferidos</b>		
Se informará el tipo, monto, naturaleza de los recursos, así como las características significativas que les impacten o puedan impactarles financieramente		
<b>2. Otros</b>		
Se informará el tipo, monto, naturaleza de los recursos, así como las características significativas que les impacten o puedan impactarles financieramente		
<b>II) NOTAS AL ESTADO DE ACTIVIDADES</b>		
<b>A. Ingresos de Gestión</b>		
<b>1. Impuestos</b>		
Montos totales		
Características significativas		
<b>2. Cuotas y aportaciones de seguridad social</b>		
Montos totales		
Características significativas		
<b>3. Contribuciones de mejoras</b>		
Montos totales		
Características significativas		
<b>4. Derechos</b>		
Montos totales		
Características significativas		
<b>5. Productos</b>		
Montos totales		
Características significativas		
<b>6. Aprovechamientos</b>		
Montos totales		
Características significativas		
<b>7. Ingresos por venta de bienes y prestación de servicios</b>		
CONSTANCIA DE ESTUDIOS, EQUIVALENCIAS, CERTIFICADO DE ESTUDIOS, CREDENCIAL, CERTIFICADO FINAL, CERTIFICADO PARCIAL, EXAMENES		
Montos totales		
\$2,724,221.00		
Características significativas		
CONSTANCIA DE ESTUDIOS, EQUIVALENCIAS, CERTIFICADO DE ESTUDIOS, CREDENCIAL, CERTIFICADO FINAL, CERTIFICADO PARCIAL, EXAMENES		
<b>B. Participaciones, Aportaciones, Convenios, Incentivos Derivados de la Colaboración Fiscal, Fondos Distintos de Aportaciones, Transferencias, Asignaciones, Subsidios y Subvenciones, y Pensiones y Jubilaciones</b>		
<b>1. Participaciones</b>		
Montos totales		
Características significativas		
<b>2. Aportaciones</b>		
Montos totales		
11,037,252.00		
Características significativas		
SUBSIDIO FEDERAL		
<b>3. Convenios</b>		
Montos totales		
Características significativas		
<b>4. Incentivos Derivados de la Colaboración Fiscal</b>		
Montos totales		
Características significativas		
<b>5. Fondos Distintos de Aportaciones</b>		
Montos totales		
Características significativas		
<b>6. Transferencias</b>		
Montos totales		
36,819,096.73		
Características significativas		
SUBSIDIO ESTATAL		
<b>7. Asignaciones</b>		
Montos totales		

7 X



Características significativas	
<b>8. Subsidios y Subvenciones</b>	
Montos totales	
Características significativas	
<b>9. Pensiones y Jubilaciones</b>	
Montos totales	
Características significativas	
<b>C. Otros Ingresos y Beneficios</b>	
<b>1. Ingresos Financieros</b>	469,557.99
Montos totales	
Características significativas	OTROS INGRESOS FINANCIEROS
<b>2. Incremento por Variación de Inventarios</b>	
Montos totales	
Características significativas	
<b>3. Disminución del Exceso de Estimaciones por Pérdida o Deterioro u Obsolescencia</b>	
Montos totales	
Características significativas	
<b>4. Disminución del Exceso de Provisiones</b>	
Montos totales	
Características significativas	
<b>5. Otros Ingresos y Beneficios Varios</b>	
Montos totales	
Características significativas	
<b>D. Gastos y Otras Pérdidas</b>	
Explicación de las Cuentas	
<b>1. Gastos de Funcionamiento</b>	
<b>2. Transferencias</b>	
<b>Subsidios y otras ayudas</b>	
<b>3. Participaciones y aportaciones</b>	
<b>4. Otros gastos y perdidas extraordinarias</b>	
<b>5. Ingresos y gastos extraordinarios, que en lo individual representen el 10% o más del total de los gastos</b>	
<b>III) NOTAS AL ESTADO DE VARIACIÓN EN LA HACIENDA PÚBLICA</b>	
<b>1. Modificaciones al patrimonio contribuido</b>	
Informando el tipo, naturaleza y monto	
<b>2. Recursos que modifican al patrimonio generado</b>	6,457,324.89
Informando acerca del monto y procedencia de los recursos que modifican al patrimonio generado	SE MODIFICA EL RESULTADO DEL EJERCICIO 2021, DERIVADO DEL REINTEGRO DEL REMANENTE FEDERAL CORRESPONDIENTE A LOS TELEBACHILLERATOS COMUNITARIOS

Bajo protesta de decir verdad declaro que los Estados Financieros y sus Notas son razonablemente correctos y son responsabilidad del emisor.

Mira, Almendra del Carmen Piñon Cano  
Directora Administrativa

C.P. Viena Geórgina Covarrubias Ochoa  
Jefe Depto de Recursos Financieros

**SUBSISTEMA DE PREPARATORIA ABIERTA Y TELEBACHILLERATO DEL ESTADO DE CHIHUAHUA**

Notas a los Estados Financieros

**b) NOTAS DE MEMORIA (CUENTAS DE ORDEN)**

Al 31 de marzo de 2022

**CUENTAS DE ORDEN CONTABLES Y PRESUPUESTARIOS**

**Contables**

Valores

Emisión de obligaciones

Avales y garantías

Juicios

Contratos para Inversión Mediante Proyectos para  
Prestación de Servicios (PPS) y Similares Bienes  
concesionados o en comodato

994,688.10

0.00

**Presupuestarias**

**Ingreso**

8.1.1 Ley de ingresos estimada

223,744,034.62

8.1.2 Ley de ingresos por ejecutar

451,154.00

8.1.3 Modificaciones a la ley de ingresos estimada

6,892,729.44

8.1.4 Ley de ingresos devengada

51,050,127.72

8.1.5 Ley de ingresos recaudada

51,050,127.72

**Egreso**

8.2.1 Presupuesto aprobado

223,744,034.62

8.2.2 Presupuesto de egresos por ejercer

172,693,906.90

8.2.3 Modificaciones al Presupuesto de Egresos Aprobado

6,441,575.44

8.2.4 Presupuesto de egresos comprometido

230,185,610.06

8.2.5 Presupuesto de egresos devengado

37,351,209.21

8.2.6 Presupuesto de egresos ejercido

37,351,209.21

8.2.7 Presupuesto de egresos pagado

37,351,209.21


Cuentas de egresos

**Se informará, de manera agrupada, en las Notas a los Estados Financieros las cuentas de orden contables y cuentas de orden presupuestario, considerando al menos lo siguiente:**

1. Los valores en custodia de instrumentos prestados a formadores de mercado e instrumentos de crédito recibidos en garantía de los formadores de mercado u otros
2. Por tipo de emisión de instrumento: monto, tasa y vencimiento.
3. Los contratos firmados de construcciones por tipo de contrato
4. El avance que se registra en las cuentas de orden presupuestarias , previo al cierre presupuestario de cada periodo que se reporte



Mtra. Almendra del Carmen Piñon Cano  
Directora Administrativa



C.P. Viena Georgina Covarrubias Ordóñez  
Jefa Depto de Recursos Financieros

SUBSISTEMA DE PREPARATORIA ABIERTA Y TELEBACHILLERATO DEL ESTADO DE CHIHUAHUA Notas a los Estados Financieros c) NOTAS DE GESTIÓN ADMINISTRATIVA AI 31 DE MARZO DE 2022	
<b>1. Panorama Económico y Financiero</b>	
Principales condiciones económico - financieras bajo las cuales el ente público estuvo operando	
Su influencia en la toma de decisiones de la administración	
<b>2. Autorización e Historia</b>	
a) Fecha de creación del Ente	En fecha veinticuatro de septiembre del año dos mil nueve, se celebró por parte del Ejecutivo Federal a través de la Secretaría de Educación Pública, y el Estado Libre y Soberano de Chihuahua a través de la Secretaría de Educación y Cultura y la Secretaría de Finanzas y Administración del Estado de Chihuahua, el Convenio de Transferencia de los Servicios Educativos del Nivel Medio Superior No Escolarizados denominados Subsistema de Preparatoria Abierta, así mismo el treinta de mayo de dos mil doce se firma por el Ejecutivo Federal a través de la Secretaría de Educación Pública, y el Estado Libre y Soberano de Chihuahua a través de la Secretaría de Educación, Cultura y Deporte, el Convenio Modificador de Transferencia de los Servicios Educativos del Nivel Medio Superior No Escolarizados denominados Subsistema de Preparatoria Abierta; en el cual se estableció de entre varias modificaciones la de la cláusula novena, por medio de la cual el Estado Libre y Soberano de Chihuahua, se comprometió a designar una instancia responsable del Subsistema de Preparatoria Abierta, y proporcionar a ésta el apoyo técnico administrativo necesarios para el desarrollo de su función. Cualquiera que fuera la instancia designada, el Estado de Chihuahua, sería el responsable de que dicho instrumento se cumpliera en todos sus términos.
b) Principales cambios en su estructura	En fecha seis de junio del año dos mil doce se publicó en el Periódico Oficial del Estado el Decreto número 765/2012 II P.O., mediante el cual se crea el Subsistema de Preparatoria Abierta del Estado de Chihuahua, como un Organismo Público Descentralizado del Gobierno del Estado de Chihuahua adscrito a la Secretaría de Educación, Cultura y Deporte del Poder Ejecutivo del Estado, con personalidad jurídica y patrimonio propios, con domicilio en la Capital del Estado. Que en fecha 23 de julio de 2014, se publicó en el Periódico Oficial del Estado el Decreto No. 497/2014 II P.O., mediante el cual se adquiere por parte del Organismo la denominación de "Subsistema de Preparatoria Abierta y Telebachillerato del Estado de Chihuahua", y se faculta al mismo para la operación de los programas educativos de Telebachillerato, Telebachillerato Comunitario y Bachillerato Intercultural. 2 Que el Subsistema de Preparatoria Abierta y Telebachillerato del Estado de Chihuahua, adopta el modelo educativo de la modalidad "Escolarizada, No Escolarizada y/o Mixta" con apego a las normas, políticas y lineamientos establecidos de común acuerdo entre las Autoridades Educativas Estatal y Federal, así como aquéllas expedidas por la Secretaría de Educación Pública.
<b>3. Organización y Objeto Social</b>	
a) Objeto social	I. Planear, organizar y administrar el Subsistema. II. Atender la demanda educativa del nivel medio superior en aquellos sectores de la sociedad que no pueden acceder a la modalidad escolarizada o no escolarizada, ya sea por su ubicación geográfica, ocupaciones personales, limitaciones físicas u otras circunstancias, incluida en su caso tal atención 4 mediante los Programas de Telebachillerato Comunitario y Bachillerato Intercultural.. III. Proporcionar asesoría y apoyo a las dependencias e instituciones privadas y municipales para el desarrollo y operación del Subsistema; así como suscribir acuerdos para la creación de centros de asesoría y sedes de aplicación. IV. Desarrollar y establecer, en coordinación con los municipios e instituciones privadas, los procesos de preinscripción, inscripción, acreditación y certificación. V. Identificar necesidades de capacitación, aplicación de exámenes y establecer acciones para atenderlas. VI. Operar la logística para la solicitud, aplicación y entrega de certificaciones emanadas del Acuerdo 286 publicado en el Diario Oficial de la Federación de fecha 30 de octubre de 2000, o de sus análogos aplicables; para la acreditación del bachillerato general. VII. Las demás que le confieren las disposiciones legales aplicables y las que el Director General o, en su caso, el Secretario de Educación, Cultura y Deporte le asigne, dentro del ámbito de sus atribuciones.
b) Principal actividad	
c) Ejercicio fiscal	2022
d) Régimen jurídico	
e) Consideraciones Fiscales del ente: revelar el tipo de contribuciones que esté obligado a pagar o retener	RETENCIONES DE: ISR POR SUELDOS Y SALARIOS, ARRENDAMIENTOS Y HONORARIOS, IMPUESTO SOBRE NÓMINA
f) Estructura organizacional básica	
g) Fideicomisos, mandatos y análogos de los cuales es fideicomitente o fideicomisario	

Bajo protesta de decir verdad declaramos que los Estados Financieros y sus Notas son razonablemente correctos y son responsabilidad del emisor.

  
Mtra. Almendra del Carmen Piñon Cano  
Directora Administrativa

  
C.P. Viena Georgina Covarrubias Ordóñez  
Jefe Depto de Recursos Financieros

## SUBSISTEMA DE PREPARATORIA ABIERTA Y TELEBACHILLERATO DEL ESTADO DE CHIHUAHUA


## Estado Analítico del Activo

Del 01 de enero al 31 de marzo de 2022

Concepto	Saldo Inicial 1	Cargos del Periodo 2	Abonos del Periodo 3	Saldo Final 4 (1 + 2 - 3)	Variación del Periodo 5 (4 - 1)
<b>ACTIVO</b>	<b>79,269,474.57</b>	<b>105,878,636.94</b>	<b>107,210,063.68</b>	<b>77,938,047.83</b>	<b>-1,331,426.74</b>
<b>Activo Circulante</b>	<b>105,875,667.27</b>	<b>105,826,549.74</b>	<b>106,943,845.53</b>	<b>104,758,371.48</b>	<b>-1,117,295.79</b>
Efectivo y Equivalentes	66,731,400.50	105,191,336.31	101,886,283.19	70,036,453.62	3,305,053.12
Derechos a Recibir Efectivo o Equivalentes	39,144,266.77	635,213.43	5,057,562.34	34,721,917.86	-4,422,348.91
Derechos a Recibir Bienes o Servicios	0.00	0.00	0.00	0.00	0.00
Inventarios	0.00	0.00	0.00	0.00	0.00
Almacenes	0.00	0.00	0.00	0.00	0.00
Estimación por Pérdida o Deterioro de Activos Circulantes	0.00	0.00	0.00	0.00	0.00
Otros Activos Circulantes	0.00	0.00	0.00	0.00	0.00
<b>Activo No Circulante</b>	<b>-26,606,192.70</b>	<b>52,087.20</b>	<b>266,218.15</b>	<b>-26,820,323.65</b>	<b>-214,130.95</b>
Inversiones Financieras a Largo Plazo	0.00	0.00	0.00	0.00	0.00
Derechos a Recibir Efectivo o Equivalentes a Largo Plazo	0.00	0.00	0.00	0.00	0.00
Bienes Inmuebles, Infraestructura y Construcciones en Proceso	0.00	0.00	0.00	0.00	0.00
Bienes Muebles	16,636,924.87	4,939.00	0.00	16,641,863.87	4,939.00
Activos Intangibles	1,377,901.78	47,148.20	0.00	1,425,049.98	47,148.20
Depreciación, Deterioro y Amortización Acumulada de Bienes	-15,856,851.92	0.00	266,218.15	-16,123,070.07	-266,218.15
Activos Diferidos	0.00	0.00	0.00	0.00	0.00
Estimación por Pérdida o Deterioro de Activos no Circulantes	-28,764,167.43	0.00	0.00	-28,764,167.43	0.00
Otros Activos no Circulantes	0.00	0.00	0.00	0.00	0.00



Mtra. Almendra del Carmen Piñon Cano  
Directora Administrativa



C.P. Viena Georgina Covarrubias Ordóñez  
Jefe Depto. de Recursos Financieros

**SUBSISTEMA DE PREPARATORIA ABIERTA Y TELEBACHILLERATO DEL ESTADO DE CHIHUAHUA**


**Estado Analítico de la Deuda y Otros Pasivos**

Del 01 de enero al 31 de marzo de 2022

Denominación de las Deudas	Moneda de Contratación	Institución Acreedora	Saldo Inicial del Periodo	Saldo Final del Periodo
<b>DEUDA PÚBLICA</b>				
<b>Corto Plazo</b>				
<b>Deuda Interna</b>			<b>0.00</b>	<b>0.00</b>
Instituciones de Crédito			0.00	0.00
Títulos y Valores			0.00	0.00
Arrendamientos Financieros			0.00	0.00
<b>Deuda Externa</b>			<b>0.00</b>	<b>0.00</b>
Organismos Financieros Internacionales			0.00	0.00
Deuda Bilateral			0.00	0.00
Títulos y Valores			0.00	0.00
Arrendamientos Financieros			0.00	0.00
<i>Subtotal Corto Plazo</i>			<b>0.00</b>	<b>0.00</b>
<b>Largo Plazo</b>				
<b>Deuda Interna</b>			<b>0.00</b>	<b>0.00</b>
Instituciones de Crédito			0.00	0.00
Títulos y Valores			0.00	0.00
Arrendamientos Financieros			0.00	0.00
<b>Deuda Externa</b>			<b>0.00</b>	<b>0.00</b>
Organismos Financieros Internacionales			0.00	0.00
Deuda Bilateral			0.00	0.00
Títulos y Valores			0.00	0.00
Arrendamientos Financieros			0.00	0.00
<i>Subtotal Largo Plazo</i>			<b>0.00</b>	<b>0.00</b>
<b>Otros Pasivos</b>			<b>78,562,174.48</b>	<b>70,203,285.07</b>
<b>Total Deuda y Otros Pasivos</b>			<b>78,562,174.48</b>	<b>70,203,285.07</b>



Mtra. Almendra del Carmen Piñon Cano  
Directora Administrativa



C.P. Viena Georgina Covarrubias Ordóñez  
Jefe de Depto Recursos Financieros


**SUBSISTEMA DE PREPARATORIA ABIERTA Y TELEBACHILLERATO DEL ESTADO DE CHIHUAHUA**  
 Estado Analítico de Ingresos  
 Del 01 de enero de 2022 al 31 de marzo de 2022

Rubro de Ingresos	Ingreso					Diferencia (6= 5 - 1)
	Estimado 1	Ampliaciones y Reducciones 2	Modificado (3= 1 + 2)	Devengado 4	Recaudado 5	
Impuestos	0.00	0.00	0.00	0.00	0.00	0.00
Cuotas y Aportaciones de Seguridad Social	0.00	0.00	0.00	0.00	0.00	0.00
Contribuciones de Mejoras	0.00	0.00	0.00	0.00	0.00	0.00
Derechos	0.00	0.00	0.00	0.00	0.00	0.00
Productos	0.00	0.00	0.00	469,557.99	469,557.99	469,557.99
Aprovechamientos	0.00	0.00	0.00	0.00	0.00	0.00
Ingresos por Venta de Bienes, Presentación de Servicios y Otros Ingresos	38,734,680.00	0.00	38,734,680.00	2,724,221.00	2,724,221.00	-36,010,459.00
Participaciones, Aportaciones, Convenios, Incentivos Derivados de la Colaboración Fiscal y Fondos Distintos de Aportaciones	44,600,168.00	-451,154.00	44,149,014.00	11,037,252.00	11,037,252.00	-33,562,916.00
Transferencias, Asignaciones, Subsidios y Subvenciones, y Pensiones y Jubilaciones	140,409,186.62	6,892,729.44	147,301,916.06	36,819,096.73	36,819,096.73	-103,590,089.89
Ingresos Derivados de Financiamientos	0.00	0.00	0.00	0.00	0.00	0.00
<b>Total</b>	<b>223,744,034.62</b>	<b>6,441,575.44</b>	<b>230,185,610.06</b>	<b>51,050,127.72</b>	<b>51,050,127.72</b>	<b>-172,693,906.90</b>
			<b>Ingresos excedentes</b>			

Mtra. Almendra del Carmen Piñon Cano  
 Directora Administrativa



C.P. Viena Geórgina Covarrubias Ordóñez  
 Jefe Depto de Recursos Financieros




**SUBSISTEMA DE PREPARATORIA ABIERTA Y TELEBACHILLERATO DEL ESTADO DE CHIHUAHUA**  
 Estado Analítico de Ingresos  
 Del 01 de enero de 2022 al 31 de marzo del 2022

Estado Analítico de Ingresos Por Fuente de Financiamiento	Ingreso					Diferencia (6= 5 - 1)
	Estimado 1	Ampliaciones y Reducciones 2	Modificado (3= 1 + 2)	Devengado 4	Recaudado 5	
<b>Ingresos del Poder Ejecutivo Federal o Estatal y de los Municipios</b>	<b>1</b>	<b>2</b>	<b>(3= 1 + 2)</b>	<b>4</b>	<b>5</b>	<b>(6= 5 - 1)</b>
Impuestos	0.00	0.00	0.00	0.00	0.00	0.00
Cuotas y Aportaciones de Seguridad Social	0.00	0.00	0.00	0.00	0.00	0.00
Contribuciones de Mejoras	0.00	0.00	0.00	0.00	0.00	0.00
Derechos	0.00	0.00	0.00	0.00	0.00	0.00
Productos	0.00	0.00	0.00	0.00	0.00	0.00
Aprovechamientos	0.00	0.00	0.00	0.00	0.00	0.00
Participaciones, Aportaciones, Convenios, Incentivos Derivados de la Colaboración Fiscal y Fondos	0.00	0.00	0.00	0.00	0.00	0.00
Distintos de Aportaciones	0.00	0.00	0.00	0.00	0.00	0.00
Transferencias, Asignaciones, Subsidios y Subvenciones, y Pensiones y Jubilaciones	0.00	0.00	0.00	0.00	0.00	0.00
<b>Ingresos de los Entes Públicos de los Poderes Legislativo y Judicial, de los Organos Autónomos y del Sector Paraestatal o Paramunicipal, así como de las Empresas Productivas del Estado</b>	<b>223,744,034.62</b>	<b>6,441,575.44</b>	<b>230,185,610.06</b>	<b>51,050,127.72</b>	<b>51,050,127.72</b>	<b>-172,693,906.90</b>
Cuotas y Aportaciones de Seguridad Social	0.00	0.00	0.00	0.00	0.00	0.00
Productos	0.00	0.00	0.00	469,557.99	469,557.99	469,557.99
Ingresos por Venta de Bienes, Presentación de Servicios y Otros Ingresos	38,734,680.00	0.00	38,734,680.00	2,724,221.00	2,724,221.00	-36,010,459.00
Transferencias, Asignaciones, Subsidios y Subvenciones, y Pensiones y Jubilaciones	185,009,354.62	6,441,575.44	191,450,930.06	47,856,348.73	47,856,348.73	-137,153,005.89
<b>Ingresos Derivados de Financiamientos</b>	<b>0.00</b>	<b>0.00</b>	<b>0.00</b>	<b>0.00</b>	<b>0.00</b>	<b>0.00</b>
<b>Ingresos Derivados de Financiamientos</b>	<b>0.00</b>	<b>0.00</b>	<b>0.00</b>	<b>0.00</b>	<b>0.00</b>	<b>0.00</b>
<b>Total</b>	<b>223,744,034.62</b>	<b>6,441,575.44</b>	<b>230,185,610.06</b>	<b>51,050,127.72</b>	<b>51,050,127.72</b>	<b>-172,693,906.90</b>
			<b>Ingresos excedentes</b>			



Mtra. Almendra del Carmen Pilon Cano  
 Directora Administrativa

  
 C.P. Wena Georgina Covarrubias Ordóñez  
 Jefe Depto de Recursos Financieros

**SUBSISTEMA DE PREPARATORIA ABIERTA Y TELEBACHILLERATO DEL ESTADO DE CHIHUAHUA**  
 Estado Analítico de Ingresos  
 Del 01 de enero de 2022 al 31 de marzo de 2022

Clasificación Económica	Ingreso						Diferencia (6 = 5 - 1)
	Estimado 1	Ampliaciones y Reducciones 2	Modificado (3= 1 + 2)	Devengado 4	Recaudado 5		
SUBSISTEMA DE PREPARATORIA ABIERTA Y TELEBACHILLERATO DEL ESTADO DE CHIHUAHUA	223,744,034.62	6,441,575.44	230,185,610.06	51,050,127.72	51,050,127.72	-172,693,906.90	
	0.00	0.00	0.00	0.00	0.00	0.00	
	0.00	0.00	0.00	0.00	0.00	0.00	
	0.00	0.00	0.00	0.00	0.00	0.00	
	0.00	0.00	0.00	0.00	0.00	0.00	
	0.00	0.00	0.00	0.00	0.00	0.00	
	0.00	0.00	0.00	0.00	0.00	0.00	
	0.00	0.00	0.00	0.00	0.00	0.00	
	0.00	0.00	0.00	0.00	0.00	0.00	
	0.00	0.00	0.00	0.00	0.00	0.00	
	0.00	0.00	0.00	0.00	0.00	0.00	
	0.00	0.00	0.00	0.00	0.00	0.00	
	0.00	0.00	0.00	0.00	0.00	0.00	
<b>Total</b>	<b>223,744,034.62</b>	<b>6,441,575.44</b>	<b>230,185,610.06</b>	<b>51,050,127.72</b>	<b>51,050,127.72</b>	<b>-172,693,906.90</b>	
				Ingresos excedentes			

Mtra. Almendra del Carmen Piñon Cano  
 Directora Administrativa



C.P. Viena Georgina Covarrubias Ordóñez  
 Jefe Depto de Recursos Financieros





**SUBSISTEMA DE PREPARATORIA ABIERTA Y TELEBACHILLERATO DEL ESTADO DE CHIHUAHUA**  
**Estado Analítico del Ejercicio del Presupuesto de Egresos**  
**Clasificación Administrativa**  
**Del 01 de enero de 2022 al 31 de marzo de 2022**

Concepto	Egresos					
	Aprobado 1	Ampliaciones/ (Reducciones) 2	Modificado 3 = (1+2)	Devengado 4	Pagado 5	Subejercicio 6 = (3 - 4)
Subsistema de Preparatoria Abierta y Telebachillerato	223,744,034.62	6,441,575.44	230,185,610.06	37,351,209.21	37,351,209.21	192,834,400.85
Dependencia o Unidad Administrativa 2	0.00	0.00	0.00	0.00	0.00	0.00
Dependencia o Unidad Administrativa 3	0.00	0.00	0.00	0.00	0.00	0.00
Dependencia o Unidad Administrativa 4	0.00	0.00	0.00	0.00	0.00	0.00
Dependencia o Unidad Administrativa 5	0.00	0.00	0.00	0.00	0.00	0.00
Dependencia o Unidad Administrativa 6	0.00	0.00	0.00	0.00	0.00	0.00
Dependencia o Unidad Administrativa 7	0.00	0.00	0.00	0.00	0.00	0.00
Dependencia o Unidad Administrativa 8	0.00	0.00	0.00	0.00	0.00	0.00
Dependencia o Unidad Administrativa XX	0.00	0.00	0.00	0.00	0.00	0.00
<b>Total del Gasto</b>	<b>223,744,034.62</b>	<b>6,441,575.44</b>	<b>230,185,610.06</b>	<b>37,351,209.21</b>	<b>37,351,209.21</b>	<b>192,834,400.85</b>


  
 Mtra. Almendra del Carmen Piñon Cano  
 Directora Administrativa

  
 C. P. Viena Georgina Covarrubias Ordóñez  
 Jefe Depto de Recursos Financieros

**Sector Paraestatal del Gobierno (Estatal/Municipal) de SUBSISTEMA DE PREPARATORIA ABIERTA Y TELEBACHILLERATO DEL ESTADO DE CHIHUAHUA**  
**Estado Analítico del Ejercicio del Presupuesto de Egresos**  
**Clasificación Administrativa**  
**Del 01 de enero de 2022 al 31 de marzo de 2022**

Concepto	Egresos					
	Aprobado 1	Ampliaciones/ (Reducciones) 2	Modificado 3 = (1 + 2)	Devengado 4	Pagado 5	Subejercicio 6 = (3 - 4)
Entidades Paraestatales y Fideicomisos No Empresariales y No Financieros	223,744,034.62	6,441,575.44	230,185,610.06	37,351,209.21	37,351,209.21	192,834,400.85
Instituciones Públicas de la Seguridad Social	0.00	0.00	0.00	0.00	0.00	0.00
Entidades Paraestatales Empresariales No Financieras con Participación Estatal Mayoritaria	0.00	0.00	0.00	0.00	0.00	0.00
Entidades Paraestatales Empresariales Financieras Monetarias con Participación Estatal Mayoritaria	0.00	0.00	0.00	0.00	0.00	0.00
Entidades Paraestatales Empresariales Financieras No Monetarias con Participación Estatal Mayoritaria	0.00	0.00	0.00	0.00	0.00	0.00
Fideicomisos Financieros Públicos con Participación Estatal Mayoritaria	0.00	0.00	0.00	0.00	0.00	0.00
<b>Total del Gasto</b>	<b>223,744,034.62</b>	<b>6,441,575.44</b>	<b>230,185,610.06</b>	<b>37,351,209.21</b>	<b>37,351,209.21</b>	<b>192,834,400.85</b>

  
 Mitra Almendra del Carmen Piñon Cano  
 Directora Administrativa

  
 C.P. Viena Georgina Covarrubias Ordóñez  
 Jefe Depto. Recursos Financieros

**SUBSISTEMA DE PREPARATORIA ABIERTA Y TELEBACHILLERATO DEL ESTADO DE CHIHUAHUA**

Estado Analítico del Ejercicio del Presupuesto de Egresos  
Clasificación Económica (por Tipo de Gasto)  
Del 01 de enero de 2022 al 31 de marzo de 2022

Concepto	Egresos					
	Aprobado 1	Ampliaciones/ (Reducciones) 2	Modificado 3 = (1+2)	Devengado 4	Pagado 5	Subejercicio 6 = (3 - 4)
Gasto Corriente	223,744,034.62	6,441,575.44	230,185,610.06	37,351,209.21	37,351,209.21	192,834,400.85
Gasto de Capital	0.00	0.00	0.00	0.00	0.00	0.00
Amortización de la Deuda y Disminución de Pasivos	0.00	0.00	0.00	0.00	0.00	0.00
Pensiones y Jubilaciones	0.00	0.00	0.00	0.00	0.00	0.00
Participaciones	0.00	0.00	0.00	0.00	0.00	0.00
<b>Total del Gasto</b>	<b>223,744,034.62</b>	<b>6,441,575.44</b>	<b>230,185,610.06</b>	<b>37,351,209.21</b>	<b>37,351,209.21</b>	<b>192,834,400.85</b>

Mtra. Almendra del Carmen Piñon Cano  
Directora Administrativa

C.P. Viena Georgina Covarrubias Ordoñez  
Jefe Depto Recursos Humanos

**SUBSISTEMA DE PREPARATORIA ABIERTA Y TELEBACHILLERATO DEL ESTADO DE CHIHUAHUA**  
 Estado Analítico del Ejercicio del Presupuesto de Egresos  
 Clasificación por Objeto del Gasto (Capítulo y Concepto)  
 Del 01 de enero de 2022 al 31 de marzo de 2022

Concepto	Egresos					Subejercicio 6 = (3 - 4)
	Aprobado	Ampliaciones/ (Reducciones)	Modificado	Devengado	Pagado	
	1	2	3 = (1+2)	4	5	
<b>Servicios Personales</b>	<b>194,281,716.28</b>	<b>6,298,189.44</b>	<b>200,579,905.72</b>	<b>36,173,864.41</b>	<b>36,173,864.41</b>	<b>164,406,041.31</b>
Remuneraciones al Personal de Carácter Permanente	131,775,654.48	0.00	131,775,654.48	32,130,405.69	32,130,405.69	99,645,248.79
Remuneraciones al Personal de Carácter Transitorio	0.00	0.00	0.00	0.00	0.00	0.00
Remuneraciones Adicionales y Especiales	20,745,758.34	0.00	20,745,758.34	759,972.71	759,972.71	19,985,785.63
Seguridad Social	30,572,054.96	6,298,189.44	36,870,244.40	756,653.16	756,653.16	36,113,591.24
Otras Prestaciones Sociales y Económicas	8,895,620.07	0.00	8,895,620.07	2,526,832.85	2,526,832.85	6,368,787.22
Previsiones	0.00	0.00	0.00	0.00	0.00	0.00
Pago de Estímulos a Servidores Públicos	2,292,628.43	0.00	2,292,628.43	0.00	0.00	2,292,628.43
<b>Materiales y Suministros</b>	<b>4,869,972.00</b>	<b>96,237.80</b>	<b>4,966,209.80</b>	<b>154,910.54</b>	<b>154,910.54</b>	<b>4,811,299.26</b>
Materiales de Administración, Emisión de Documentos y Artículos Oficiales	2,905,177.66	74,995.34	2,980,173.00	108,102.60	108,102.60	2,872,070.40
Alimentos y Utensilios	117,065.00	0.00	117,065.00	12,340.46	12,340.46	104,724.54
Materias Primas y Materiales de Producción y Comercialización	0.00	0.00	0.00	0.00	0.00	0.00
Materiales y Artículos de Construcción y de Reparación	1,101,220.00	41,900.00	1,143,120.00	19,061.81	19,061.81	1,124,058.19
Productos Químicos, Farmacéuticos y de Laboratorio	0.00	0.00	0.00	0.00	0.00	0.00
Combustibles, Lubricantes y Aditivos	173,000.00	0.00	173,000.00	14,812.15	14,812.15	158,187.85
Vestuario, Blancos, Prendas de Protección y Artículos Deportivos	89,289.34	18,210.66	107,500.00	0.00	0.00	107,500.00
Materiales y Suministros Para Seguridad	0.00	0.00	0.00	0.00	0.00	0.00
Herramientas, Refacciones y Accesorios Menores	484,220.00	-38,868.20	445,351.80	593.52	593.52	444,758.28
<b>Servicios Generales</b>	<b>22,192,346.34</b>	<b>0.00</b>	<b>22,192,346.34</b>	<b>541,577.06</b>	<b>541,577.06</b>	<b>21,650,769.28</b>
Servicios Básicos	674,720.00	0.00	674,720.00	128,218.99	128,218.99	546,501.01
Servicios de Arrendamiento	348,000.00	0.00	348,000.00	27,267.57	27,267.57	320,732.43
Servicios Profesionales, Científicos, Técnicos y Otros Servicios	288,000.00	0.00	288,000.00	6,708.63	6,708.63	281,291.37
Servicios Financieros, Bancarios y Comerciales	312,000.00	0.00	312,000.00	11,321.64	11,321.64	300,678.36
Servicios de Instalación, Reparación, Mantenimiento y Conservación	324,000.00	0.00	324,000.00	76,728.03	76,728.03	247,271.97
Servicios de Comunicación Social y Publicidad	0.00	0.00	0.00	0.00	0.00	0.00
Servicios de Traslado y Viáticos	1,226,200.00	0.00	1,226,200.00	108,412.38	108,412.38	1,117,787.62
Servicios Oficiales	220,000.00	0.00	220,000.00	0.00	0.00	220,000.00
Otros Servicios Generales	18,799,426.34	0.00	18,799,426.34	182,919.82	182,919.82	18,616,506.52
<b>Transferencias, Asignaciones, Subsidios y Otras Ayudas</b>	<b>2,400,000.00</b>	<b>-4,939.00</b>	<b>2,395,061.00</b>	<b>428,770.00</b>	<b>428,770.00</b>	<b>1,966,291.00</b>
Transferencias Internas y Asignaciones al Sector Público	0.00	0.00	0.00	0.00	0.00	0.00
Transferencias al Resto del Sector Público	0.00	0.00	0.00	0.00	0.00	0.00
Subsidios y Subvenciones	2,400,000.00	-4,939.00	2,395,061.00	428,770.00	428,770.00	1,966,291.00
Ayudas Sociales	0.00	0.00	0.00	0.00	0.00	0.00
Pensiones y Jubilaciones	0.00	0.00	0.00	0.00	0.00	0.00
Transferencias a Fideicomisos, Mandatos y Otros Análogos	0.00	0.00	0.00	0.00	0.00	0.00
Transferencias a la Seguridad Social	0.00	0.00	0.00	0.00	0.00	0.00
Donativos	0.00	0.00	0.00	0.00	0.00	0.00
Transferencias al Exterior	0.00	0.00	0.00	0.00	0.00	0.00
<b>Bienes Muebles, Inmuebles e Intangibles</b>	<b>0.00</b>	<b>52,087.20</b>	<b>52,087.20</b>	<b>52,087.20</b>	<b>52,087.20</b>	<b>0.00</b>
Mobiliario y Equipo de Administración	0.00	4,939.00	4,939.00	4,939.00	4,939.00	0.00
Mobiliario y Equipo Educativo y Recreativo	0.00	0.00	0.00	0.00	0.00	0.00
Equipo e Instrumental Médico y de Laboratorio	0.00	0.00	0.00	0.00	0.00	0.00
Vehículos y Equipo de Transporte	0.00	0.00	0.00	0.00	0.00	0.00
Equipo de Defensa y Seguridad	0.00	0.00	0.00	0.00	0.00	0.00
Maquinaria, Otros Equipos y Herramientas	0.00	0.00	0.00	0.00	0.00	0.00
Activos Biológicos	0.00	0.00	0.00	0.00	0.00	0.00
Bienes Inmuebles	0.00	0.00	0.00	0.00	0.00	0.00
Activos Intangibles	0.00	47,148.20	47,148.20	47,148.20	47,148.20	0.00
<b>Inversión Pública</b>	<b>0.00</b>	<b>0.00</b>	<b>0.00</b>	<b>0.00</b>	<b>0.00</b>	<b>0.00</b>
Obra Pública en Bienes de Dominio Público	0.00	0.00	0.00	0.00	0.00	0.00
Obra Pública en Bienes Propios	0.00	0.00	0.00	0.00	0.00	0.00
Proyectos Productivos y Acciones de Fomento	0.00	0.00	0.00	0.00	0.00	0.00
<b>Inversiones Financieras y Otras Provisiones</b>	<b>0.00</b>	<b>0.00</b>	<b>0.00</b>	<b>0.00</b>	<b>0.00</b>	<b>0.00</b>
Inversiones Para el Fomento de Actividades Productivas	0.00	0.00	0.00	0.00	0.00	0.00
Acciones y Participaciones de Capital	0.00	0.00	0.00	0.00	0.00	0.00
Compra de Títulos y Valores	0.00	0.00	0.00	0.00	0.00	0.00
Concesión de Préstamos	0.00	0.00	0.00	0.00	0.00	0.00
Inversiones en Fideicomisos, Mandatos y Otros Análogos	0.00	0.00	0.00	0.00	0.00	0.00
Otras Inversiones Financieras	0.00	0.00	0.00	0.00	0.00	0.00
Provisiones para Contingencias y Otras Erogaciones Especiales	0.00	0.00	0.00	0.00	0.00	0.00
<b>Participaciones y Aportaciones (H=h1+h2+h3)</b>	<b>0.00</b>	<b>0.00</b>	<b>0.00</b>	<b>0.00</b>	<b>0.00</b>	<b>0.00</b>
Participaciones	0.00	0.00	0.00	0.00	0.00	0.00
Aportaciones	0.00	0.00	0.00	0.00	0.00	0.00
Convenios	0.00	0.00	0.00	0.00	0.00	0.00
<b>Deuda Pública</b>	<b>0.00</b>	<b>0.00</b>	<b>0.00</b>	<b>0.00</b>	<b>0.00</b>	<b>0.00</b>
Amortización de la Deuda Pública	0.00	0.00	0.00	0.00	0.00	0.00
Intereses de la Deuda Pública	0.00	0.00	0.00	0.00	0.00	0.00
Comisiones de la Deuda Pública	0.00	0.00	0.00	0.00	0.00	0.00
Gastos de la Deuda Pública	0.00	0.00	0.00	0.00	0.00	0.00
Costo por Coberturas	0.00	0.00	0.00	0.00	0.00	0.00
Apoyos Financieros	0.00	0.00	0.00	0.00	0.00	0.00
Adeudos de Ejercicios Fiscales Anteriores (ADEFAS)	0.00	0.00	0.00	0.00	0.00	0.00
<b>Total del Gasto</b>	<b>223,744,034.62</b>	<b>6,441,575.44</b>	<b>230,185,610.06</b>	<b>37,351,209.21</b>	<b>37,351,209.21</b>	<b>192,834,400.85</b>

Mtra. Almendra del Carmen Piñon Cano  
Directora Administrativa

C.P. Wiens Georgina Covarrubias Ordóñez  
Jefe Depto de Recursos Financieros

**SUBSISTEMA DE PREPARATORIA ABIERTA Y TELEBACHILLERATO DEL ESTADO DE CHIHUAHUA**

**Estado Analítico del Ejercicio del Presupuesto de Egresos**

**Clasificación Funcional (Finalidad y Función)**

**Del 01 de enero de 2022 al 31 de marzo de 2022**

Concepto	Egresos					Subejercicio
	Aprobado	Ampliaciones/ (Reducciones)	Modificado	Devengado	Pagado	
	1	2	3 = (1 + 2)	4	5	
<b>Gobierno</b>	0.00	0.00	0.00	0.00	0.00	0.00
Legislación	0.00	0.00	0.00	0.00	0.00	0.00
Justicia	0.00	0.00	0.00	0.00	0.00	0.00
Coordinación de la Política de Gobierno	0.00	0.00	0.00	0.00	0.00	0.00
Relaciones Exteriores	0.00	0.00	0.00	0.00	0.00	0.00
Asuntos Financieros y Hacendarios	0.00	0.00	0.00	0.00	0.00	0.00
Seguridad Nacional	0.00	0.00	0.00	0.00	0.00	0.00
Asuntos de Orden Público y de Seguridad Interior	0.00	0.00	0.00	0.00	0.00	0.00
Otros Servicios Generales	0.00	0.00	0.00	0.00	0.00	0.00
<b>Desarrollo Social</b>	223,744,034.62	6,441,575.44	230,185,610.06	37,351,209.21	37,351,209.21	192,834,400.85
Protección Ambiental	0.00	0.00	0.00	0.00	0.00	0.00
Vivienda y Servicios a la Comunidad	0.00	0.00	0.00	0.00	0.00	0.00
Salud	0.00	0.00	0.00	0.00	0.00	0.00
Recreación, Cultura y Otras Manifestaciones Sociales	0.00	0.00	0.00	0.00	0.00	0.00
Educación	223,744,034.62	6,441,575.44	230,185,610.06	37,351,209.21	37,351,209.21	192,834,400.85
Protección Social	0.00	0.00	0.00	0.00	0.00	0.00
Otros Asuntos Sociales	0.00	0.00	0.00	0.00	0.00	0.00
<b>Desarrollo Económico</b>	0.00	0.00	0.00	0.00	0.00	0.00
Asuntos Económicos, Comerciales y Laborales en General	0.00	0.00	0.00	0.00	0.00	0.00
Agropecuaria, Silvicultura, Pesca y Caza	0.00	0.00	0.00	0.00	0.00	0.00
Combustibles y Energía	0.00	0.00	0.00	0.00	0.00	0.00
Minería, Manufacturas y Construcción	0.00	0.00	0.00	0.00	0.00	0.00
Transporte	0.00	0.00	0.00	0.00	0.00	0.00
Comunicaciones	0.00	0.00	0.00	0.00	0.00	0.00
Turismo	0.00	0.00	0.00	0.00	0.00	0.00
Ciencia, Tecnología e Innovación	0.00	0.00	0.00	0.00	0.00	0.00
Otras Industrias y Otros Asuntos Económicos	0.00	0.00	0.00	0.00	0.00	0.00
<b>Otras no Clasificadas en Funciones Anteriores</b>	0.00	0.00	0.00	0.00	0.00	0.00
Transacciones de la Deuda Pública / Costo Financiero de la Deuda	0.00	0.00	0.00	0.00	0.00	0.00
Transferencias, Participaciones y Aportaciones Entre Diferentes Niveles y Ordenes de Gobierno	0.00	0.00	0.00	0.00	0.00	0.00
Saneamiento del Sistema Financiero	0.00	0.00	0.00	0.00	0.00	0.00
Adeudos de Ejercicios Fiscales Anteriores	0.00	0.00	0.00	0.00	0.00	0.00
	223,744,034.62	6,441,575.44	230,185,610.06	37,351,209.21	37,351,209.21	192,834,400.85

Mtra. Almendra del Carmen Piñon Cano  
Directora Administrativa

C.P. Viena Georgina Covarrubias Ordóñez  
Jefe Depto de Recursos Financieros

**SUBSISTEMA DE PREPARATORIA ABIERTA Y TELEBACHILLERATO DEL ESTADO DE CHIHUAHUA**

Endeudamiento Neto

Del 01 de enero de 2022 al 31 de marzo de 2022

Identificación de Crédito o Instrumento	Contratación / Colocación		Amortización	Endeudamiento Neto C = A - B
	A	B		
<b>Créditos Bancarios</b>				
				0.00
				0.00
				0.00
				0.00
				0.00
				0.00
				0.00
				0.00
<b>Total de Créditos Bancarios</b>	<b>0.00</b>		<b>0.00</b>	<b>0.00</b>
<b>Otros Instrumentos de Deuda</b>				
INSTITUTO CHIHUAHUENSE DE LA SALUD	5,457,623.21		0.00	5,457,623.21
SANTANDER S.A.	811.14		0.00	811.14
CONSORCIO CONTIGO AYA	112,341.00		0.00	112,341.00
OTRAS PROVISIONES A CORTO PLAZO	36,973.17		0.00	36,973.17
	0.00		0.00	0.00
	0.00		0.00	0.00
	0.00		0.00	0.00
<b>Total Otros Instrumentos de Deuda</b>	<b>5,607,748.52</b>		<b>0.00</b>	<b>5,607,748.52</b>
<b>TOTAL</b>	<b>5,607,748.52</b>		<b>0.00</b>	<b>5,607,748.52</b>

Mtra. Almandira del Carmen Piñon Cano  
Directora Administrativa

C.P. Viena Georgina Covarrubias Ordoñez  
Jefa Depto de Recursos Financieros

**SUBSISTEMA DE PREPARATORIA ABIERTA Y TELEBACHILLERATO DEL ESTADO DE CHIHUAHUA**  
Flujo de Fondos  
Del 01 de enero de 2022 al 31 de marzo de 2022

Concepto	Estimado	Ampliaciones y Reducciones	Modificado	Devengado	Recaudado
	1	2	(3= 1+2)	4	5
<b>Ingresos</b>					
Impuestos	0.00	0.00	0.00	0.00	0.00
Cuotas y Aportaciones de Seguridad Social	0.00	0.00	0.00	0.00	0.00
Contribuciones de Mejoras	0.00	0.00	0.00	0.00	0.00
Derechos	0.00	0.00	0.00	469,557.99	469,557.99
Productos	0.00	0.00	0.00	0.00	0.00
Aprovechamientos	0.00	0.00	0.00	0.00	0.00
Ingresos por Venta de Bienes, Presentación de Servicios y Otros Ingresos	38,734,680.00	0.00	38,734,680.00	2,724,221.00	2,724,221.00
Participaciones, Aportaciones, Convenios, Incentivos Derivados de la Colaboración Fiscal y Fondos Distintos de Aportaciones	444,600,168.00	-451,154.00	44,149,014.00	11,037,252.00	11,037,252.00
Transferencias, Asignaciones, Subsidios y Subvenciones, y Pensiones y Jubilaciones	140,409,186.62	6,892,729.44	147,301,916.06	36,819,096.73	36,819,096.73
Ingresos Derivados de Financiamientos	0.00	0.00	0.00	0.00	0.00
<b>Total de Ingresos</b>	<b>223,744,034.62</b>	<b>6,441,575.44</b>	<b>230,185,610.06</b>	<b>51,050,127.72</b>	<b>51,050,127.72</b>
<b>Concepto</b>	<b>Aprobado</b>	<b>Ampliaciones y Reducciones</b>	<b>Modificado</b>	<b>Devengado</b>	<b>Pagado</b>
	1	2	(3= 1+2)	4	5
<b>Egresos</b>					
Servicios Personales	194,281,716.28	6,298,189.44	200,579,905.72	36,173,864.41	36,173,864.41
Materiales y Suministros	4,869,972.00	143,386.00	5,013,358.00	154,910.54	154,910.54
Servicios Generales	22,192,346.34	0.00	22,192,346.34	541,577.06	541,577.06
Transferencias, Asignaciones, Subsidios y Otras Ayudas	2,400,000.00	0.00	2,400,000.00	428,770.00	428,770.00
Bienes Muebles, Inmuebles e Intangibles	0.00	0.00	0.00	52,087.20	52,087.20
Inversión Pública	0.00	0.00	0.00	0.00	0.00
Inversiones Financieras y Otras Provisiones	0.00	0.00	0.00	0.00	0.00
Participaciones y Aportaciones	0.00	0.00	0.00	0.00	0.00
Deuda Pública	0.00	0.00	0.00	0.00	0.00
<b>Total de Egresos</b>	<b>223,744,034.62</b>	<b>6,441,575.44</b>	<b>230,185,610.06</b>	<b>37,351,209.21</b>	<b>37,351,209.21</b>
<b>Superávit</b>	<b>0.00</b>	<b>0.00</b>	<b>0.00</b>	<b>13,698,918.51</b>	<b>13,698,918.51</b>

Mtra. Almendra del Carmen Piñon Cano  
Directora Administrativa

C.P. Viena Georgina Covarrubias Ordóñez  
Jefe Depto de Recursos Financieros

**SUBSISTEMA DE PREPARATORIA ABIERTA Y TELEBACHILLERATO DEL ESTADO DE CHIHUAHUA**

Gasto por Categoría Programática  
Del 01 de enero de 2022 al 31 de marzo de 2022

Concepto	Egresos					Subejercicio
	Aprobado	Ampliaciones/ (Reducciones)	Modificado	Devengado	Pagado	
	1	2	3 = (1 + 2)	4	5	
<b>Programas</b>						
<b>Subsidios: Sector Social y Privado o Entidades Federativas y Municipios</b>	0.00	0.00	0.00	0.00	0.00	0.00
Sujetos a Reglas de Operación	0.00	0.00	0.00	0.00	0.00	0.00
Otros Subsidios	0.00	0.00	0.00	0.00	0.00	0.00
<b>Desempeño de las Funciones</b>	223,744,034.62	6,441,575.44	230,185,610.06	37,351,209.21	37,351,209.21	192,834,400.85
Prestación de Servicios Públicos	223,744,034.62	6,441,575.44	230,185,610.06	37,351,209.21	37,351,209.21	192,834,400.85
Provisión de Bienes Públicos	0.00	0.00	0.00	0.00	0.00	0.00
Planeación, seguimiento y evaluación de políticas públicas	0.00	0.00	0.00	0.00	0.00	0.00
Promoción y fomento	0.00	0.00	0.00	0.00	0.00	0.00
Regulación y supervisión	0.00	0.00	0.00	0.00	0.00	0.00
Funciones de las Fuerzas Armadas (Únicamente Gobierno Federal)	0.00	0.00	0.00	0.00	0.00	0.00
Específicos	0.00	0.00	0.00	0.00	0.00	0.00
Proyectos de Inversión	0.00	0.00	0.00	0.00	0.00	0.00
<b>Administrativos y de Apoyo</b>	0.00	0.00	0.00	0.00	0.00	0.00
Apoyo al proceso presupuestario y para mejorar la eficiencia institucional	0.00	0.00	0.00	0.00	0.00	0.00
Apoyo a la función pública y al mejoramiento de la gestión	0.00	0.00	0.00	0.00	0.00	0.00
Operaciones ajenas	0.00	0.00	0.00	0.00	0.00	0.00
<b>Compromisos</b>	0.00	0.00	0.00	0.00	0.00	0.00
Obligaciones de cumplimiento de resolución jurisdiccional	0.00	0.00	0.00	0.00	0.00	0.00
Desastres Naturales	0.00	0.00	0.00	0.00	0.00	0.00
<b>Obligaciones</b>	0.00	0.00	0.00	0.00	0.00	0.00
Pensiones y jubilaciones	0.00	0.00	0.00	0.00	0.00	0.00
Aportaciones a la seguridad social	0.00	0.00	0.00	0.00	0.00	0.00
Aportaciones a fondos de estabilización	0.00	0.00	0.00	0.00	0.00	0.00
Aportaciones a fondos de inversión y reestructura de pensiones	0.00	0.00	0.00	0.00	0.00	0.00
<b>Programas de Gasto Federalizado (Gobierno Federal)</b>	0.00	0.00	0.00	0.00	0.00	0.00
Gasto Federalizado	0.00	0.00	0.00	0.00	0.00	0.00
<b>Participaciones a entidades federativas y municipios</b>	0.00	0.00	0.00	0.00	0.00	0.00
<b>Costo financiero, deuda o apoyos a deudores y ahorradores de la banca</b>	0.00	0.00	0.00	0.00	0.00	0.00
<b>Adeudos de ejercicios fiscales anteriores</b>	0.00	0.00	0.00	0.00	0.00	0.00
<b>Total del Gasto</b>	223,744,034.62	6,441,575.44	230,185,610.06	37,351,209.21	37,351,209.21	192,834,400.85

Mtra. Almendra del Carmen Piñon Cano  
Directora Administrativa

C.P. Viena Georgina Covarrubias Ordóñez  
Jefe Depto Recursos Financieros



## SUBSISTEMA DE PREPARATORIA ABIERTA Y TELEBACHILLERATO DEL ESTADO DE CHIHUAHUA

Estado de Situación Financiera Detallado - LDF

Al 31 de marzo de 2022 y al 31 de diciembre de 2021 (b)

(PESOS)

Concepto (c)	2022 (d)	31 de diciembre de 2021 (e)	Concepto (c)	2022 (d)	31 de diciembre de 2021 (e)
<b>ACTIVO</b>			<b>PASIVO</b>		
<b>Activo Circulante</b>			<b>Pasivo Circulante</b>		
a. Efectivo y Equivalentes (a=a1+a2+a3+a4+a5+a6+a7)	70,036,453.62	66,731,400.50	a. Cuentas por Pagar a Corto Plazo (a=a1+a2+a3+a4+a5+a6+a7+a8+a9)	24,258,293.53	32,310,956.56
a1) Efectivo	0.00	0.00	a1) Servicios Personales por Pagar a Corto Plazo	0.00	0.00
a2) Bancos/Tesorería	70,036,453.62	66,731,400.50	a2) Proveedores por Pagar a Corto Plazo	0.00	0.00
a3) Bancos/Dependencias y Otros	0.00	0.00	a3) Contratistas por Obras Públicas por Pagar a Corto Plazo	0.00	0.00
a4) Inversiones Temporales (Hasta 3 meses)	0.00	0.00	a4) Participaciones y Aportaciones por Pagar a Corto Plazo	0.00	0.00
a5) Fondos con Afectación Específica	0.00	0.00	a5) Transferencias Otorgadas por Pagar a Corto Plazo	0.00	0.00
a6) Depósitos de Fondos de Terceros en Garantía y/o Administración	0.00	0.00	a6) Intereses, Comisiones y Otros Gastos de la Deuda Pública por Pagar a Corto Plazo	0.00	0.00
a7) Otros Efectivos y Equivalentes	0.00	0.00	a7) Retenciones y Contribuciones por Pagar a Corto Plazo	18,687,518.18	17,607,065.71
b. Derechos a Recibir Efectivo o Equivalentes (b=b1+b2+b3+b4+b5+b6+b7)	34,721,917.86	39,144,266.77	a8) Devoluciones de la Ley de Ingresos por Pagar a Corto Plazo	0.00	0.00
b1) Inversiones Financieras de Corto Plazo	0.00	0.00	a9) Otras Cuentas por Pagar a Corto Plazo	5,570,775.35	14,703,890.85
b2) Cuentas por Cobrar a Corto Plazo	0.00	0.00	b. Documentos por Pagar a Corto Plazo (b=b1+b2+b3)	0.00	0.00
b3) Deudores Diversos por Cobrar a Corto Plazo	0.00	0.00	b1) Documentos Comerciales por Pagar a Corto Plazo	0.00	0.00
b4) Ingresos por Recuperar a Corto Plazo	0.00	0.00	b2) Documentos con Contratistas por Obras Públicas por Pagar a Corto Plazo	0.00	0.00
b5) Deudores por Anticipos de la Tesorería a Corto Plazo	0.00	0.00	b3) Otros Documentos por Pagar a Corto Plazo	0.00	0.00
b6) Préstamos Otorgados a Corto Plazo	0.00	0.00	c. Porción a Corto Plazo de la Deuda Pública a Largo Plazo (c=c1+c2)	0.00	0.00
b7) Otros Derechos a Recibir Efectivo o Equivalentes a Corto Plazo	34,721,917.86	39,144,266.77	c1) Porción a Corto Plazo de la Deuda Pública	0.00	0.00
c. Derechos a Recibir Bienes o Servicios (c=c1+c2+c3+c4+c5)	0.00	0.00	c2) Porción a Corto Plazo de Arrendamiento Financiero	0.00	0.00
c1) Anticipo a Proveedores por Adquisición de Bienes y Prestación de Servicios a Corto Plazo	0.00	0.00	d. Títulos y Valores a Corto Plazo	0.00	0.00
c2) Anticipo a Proveedores por Adquisición de Bienes Inmuebles y Muebles a Corto Plazo	0.00	0.00	e. Pasivos Diferidos a Corto Plazo (e=e1+e2+e3)	0.00	0.00
c3) Anticipo a Proveedores por Adquisición de Bienes Intangibles a Corto Plazo	0.00	0.00	e1) Ingresos Cobrados por Adelantado a Corto Plazo	0.00	0.00
c4) Anticipo a Contratistas por Obras Públicas a Corto Plazo	0.00	0.00	e2) Intereses Cobrados por Adelantado a Corto Plazo	0.00	0.00
c5) Otros Derechos a Recibir Bienes o Servicios a Corto Plazo	0.00	0.00	e3) Otros Pasivos Diferidos a Corto Plazo	0.00	0.00
d. Inventarios (d=d1+d2+d3+d4+d5)	0.00	0.00	f. Fondos y Bienes de Terceros en Garantía y/o Administración a Corto Plazo (f=f1+f2+f3+f4+f5+f6)	0.00	0.00
d1) Inventario de Mercancías para Venta	0.00	0.00	f1) Fondos en Garantía a Corto Plazo	0.00	0.00
d2) Inventario de Mercancías Terminadas	0.00	0.00	f2) Fondos en Administración a Corto Plazo	0.00	0.00
d3) Inventario de Mercancías en Proceso de Elaboración	0.00	0.00	f3) Fondos Contingentes a Corto Plazo	0.00	0.00
d4) Inventario de Materias Primas, Materiales y Suministros para Producción	0.00	0.00	f4) Fondos de Fideicomisos, Mandatos y Contratos Análogos a Corto Plazo	0.00	0.00
d5) Bienes en Tránsito	0.00	0.00	f5) Otros Fondos de Terceros en Garantía y/o Administración a Corto Plazo	0.00	0.00
e. Almacenes	0.00	0.00	f6) Valores y Bienes en Garantía a Corto Plazo	0.00	0.00
f. Estimación por Pérdida o Deterioro de Activos Circulantes (f=f1+f2)	-28,764,167.43	-28,764,167.43	g. Provisiones a Corto Plazo (g=g1+g2+g3)	36,973.17	343,199.55
f1) Estimaciones para Cuentas Incobrables por Derechos a Recibir Efectivo o Equivalentes	-28,764,167.43	-28,764,167.43	g1) Provisión para Demandas y Juicios a Corto Plazo	0.00	0.00
f2) Estimación por Deterioro de Inventarios	0.00	0.00	g2) Provisión para Contingencias a Corto Plazo	0.00	0.00
g. Otros Activos Circulantes (g=g1+g2+g3+g4)	0.00	0.00	g3) Otras Provisiones a Corto Plazo	36,973.17	343,199.55
g1) Valores en Garantía	0.00	0.00	h. Otros Pasivos a Corto Plazo (h=h1+h2+h3)	0.00	0.00
g2) Bienes en Garantía (excluye depósitos de fondos)	0.00	0.00	h1) Ingresos por Clasificar	0.00	0.00
g3) Bienes Derivados de Embargos, Decomisos, Aseguramientos y Dación en Pago	0.00	0.00	h2) Recaudación por Participar	0.00	0.00
g4) Adquisición con Fondos de Terceros	0.00	0.00	h3) Otros Pasivos Circulantes	0.00	0.00
<b>IA. Total de Activos Circulantes (IA = a + b + c + d + e + f + g)</b>	<b>75,994,204.05</b>	<b>77,111,499.84</b>	<b>IIA. Total de Pasivos Circulantes (IIA = a + b + c + d + e + f + g + h)</b>	<b>24,295,266.70</b>	<b>32,654,156.11</b>
<b>Activo No Circulante</b>			<b>Pasivo No Circulante</b>		
a. Inversiones Financieras a Largo Plazo	0.00	0.00	a. Cuentas por Pagar a Largo Plazo	0.00	0.00
b. Derechos a Recibir Efectivo o Equivalentes a Largo Plazo	0.00	0.00	b. Documentos por Pagar a Largo Plazo	0.00	0.00
c. Bienes Inmuebles, Infraestructura y Construcciones en Proceso	0.00	0.00	c. Deuda Pública a Largo Plazo	0.00	0.00
d. Bienes Muebles	16,641,863.87	16,636,924.87	d. Pasivos Diferidos a Largo Plazo	0.00	0.00

e. Activos Intangibles	1,425,049.98	1,377,901.78	e. Fondos y Bienes de Terceros en Garantía y/o en Administración a Largo Plazo	0.00	0.00
f. Depreciación, Deterioro y Amortización Acumulada de Bienes	-16,123,070.07	-15,856,851.92	f. Provisiones a Largo Plazo	45,908,018.37	45,908,018.37
g. Activos Diferidos	0.00	0.00	<b>IIB. Total de Pasivos No Circulantes (IIB = a + b + c + d + e + f)</b>	<b>45,908,018.37</b>	<b>45,908,018.37</b>
h. Estimación por Pérdida o Deterioro de Activos no Circulantes	0.00	0.00	<b>II. Total del Pasivo (II = IIA + IIB)</b>	<b>70,203,285.07</b>	<b>78,562,174.48</b>
i. Otros Activos no Circulantes	0.00	0.00	<b>HACIENDA PÚBLICA/PATRIMONIO</b>		
<b>IB. Total de Activos No Circulantes (IB = a + b + c + d + e + f + g + h + i)</b>	<b>1,943,843.78</b>	<b>2,157,974.73</b>	<b>IIIA. Hacienda Pública/Patrimonio Contribuido (IIIA = a + b + c)</b>	<b>4,043,943.45</b>	<b>4,043,943.45</b>
<b>I. Total del Activo (I = IA + IB)</b>	<b>77,938,047.83</b>	<b>79,269,474.57</b>	a. Aportaciones	4,043,943.45	4,043,943.45
			b. Donaciones de Capital	0.00	0.00
			c. Actualización de la Hacienda Pública/Patrimonio	0.00	0.00
			<b>IIIB. Hacienda Pública/Patrimonio Generado (IIIB = a + b + c + d + e)</b>	<b>3,690,819.31</b>	<b>-3,336,643.36</b>
			a. Resultados del Ejercicio (Ahorro/ Desahorro)	13,484,787.56	2,886,895.33
			b. Resultados de Ejercicios Anteriores	-9,793,968.25	-6,223,538.69
			c. Revalúos	0.00	0.00
			d. Reservas	0.00	0.00
			e. Rectificaciones de Resultados de Ejercicios Anteriores	0.00	0.00
			<b>IIIC. Exceso o Insuficiencia en la Actualización de la Hacienda Pública/Patrimonio (IIIC=a+b)</b>	<b>0.00</b>	<b>0.00</b>
			a. Resultado por Posición Monetaria	0.00	0.00
			b. Resultado por Tenencia de Activos no Monetarios	0.00	0.00
			<b>III. Total Hacienda Pública/Patrimonio (III = IIIA + IIIB + IIIC)</b>	<b>7,734,762.76</b>	<b>707,300.09</b>
			<b>IV. Total del Pasivo y Hacienda Pública/Patrimonio (IV = II + III)</b>	<b>77,938,047.83</b>	<b>79,269,474.57</b>

Mtra. Almendra del Carmen Piñon Cano  
Directora Administrativa

C.P. Viena Georgina Coyarrubias Ordóñez  
Jefa de Depto de Recursos Financieros

**SUBSISTEMA DE PREPARATORIA ABIERTA Y TELEBACHILLERATO DEL ESTADO DE CHIHUAHUA**

**Informe Analítico de la Deuda Pública y Otros Pasivos - LDF**

Del 01 de enero al 31 de marzo de 2022 (b)


(PESOS)

Denominación de la Deuda Pública y Otros Pasivos (c)	Saldo al 31 de diciembre de 2021 (d)	Disposiciones del Periodo (e)	Amortizaciones del Periodo (f)	Revaluaciones, Reclasificaciones y Otros Ajustes (g)	Saldo Final del Periodo (h) h=d+e+f+g	Pago de Intereses del Periodo (i)	Pago de Comisiones y demás costos asociados durante el Periodo (j)
<b>1. Deuda Pública (1=A+B)</b>	<b>0.00</b>	<b>0.00</b>	<b>0.00</b>	<b>0.00</b>	<b>0.00</b>	<b>0.00</b>	<b>0.00</b>
A. Corto Plazo (A=a1+a2+a3)	0.00	0.00	0.00	0.00	0.00	0.00	0.00
a1) Instituciones de Crédito	0.00	0.00	0.00	0.00	0.00	0.00	0.00
a2) Títulos y Valores	0.00	0.00	0.00	0.00	0.00	0.00	0.00
a3) Arrendamientos Financieros	0.00	0.00	0.00	0.00	0.00	0.00	0.00
B. Largo Plazo (B=b1+b2+b3)	0.00	0.00	0.00	0.00	0.00	0.00	0.00
b1) Instituciones de Crédito	0.00	0.00	0.00	0.00	0.00	0.00	0.00
b2) Títulos y Valores	0.00	0.00	0.00	0.00	0.00	0.00	0.00
b3) Arrendamientos Financieros	0.00	0.00	0.00	0.00	0.00	0.00	0.00
<b>2. Otros Pasivos</b>	<b>78,562,174.48</b>	<b>13,626,750.32</b>	<b>21,985,639.73</b>	<b>0.00</b>	<b>70,203,285.07</b>	<b>0.00</b>	<b>0.00</b>
<b>3. Total de la Deuda Pública y Otros Pasivos (3=1+2)</b>	<b>78,562,174.48</b>	<b>13,626,750.32</b>	<b>21,985,639.73</b>	<b>0.00</b>	<b>70,203,285.07</b>	<b>0.00</b>	<b>0.00</b>
<b>4. Deuda Contingente 1 (informativo)</b>	<b>0.00</b>	<b>0.00</b>	<b>0.00</b>	<b>0.00</b>	<b>0.00</b>	<b>0.00</b>	<b>0.00</b>
A. Deuda Contingente 1	0.00	0.00	0.00	0.00	0.00	0.00	0.00
B. Deuda Contingente 2	0.00	0.00	0.00	0.00	0.00	0.00	0.00
C. Deuda Contingente XX	0.00	0.00	0.00	0.00	0.00	0.00	0.00
<b>5. Valor de Instrumentos Bono Cupón Cero 2 (Informativo)</b>	<b>0.00</b>	<b>0.00</b>	<b>0.00</b>	<b>0.00</b>	<b>0.00</b>	<b>0.00</b>	<b>0.00</b>
A. Instrumento Bono Cupón Cero 1	0.00	0.00	0.00	0.00	0.00	0.00	0.00
B. Instrumento Bono Cupón Cero 2	0.00	0.00	0.00	0.00	0.00	0.00	0.00
C. Instrumento Bono Cupón Cero XX	0.00	0.00	0.00	0.00	0.00	0.00	0.00

Obligaciones a Corto Plazo (k)	Monto Contratado (l)	Plazo Pactado (m)	Tasa de Interés (n)	Comisiones y Costos Relacionados (o)	Tasa Efectiva (p)
<b>6. Obligaciones a Corto Plazo (Informativo)</b>	<b>0.00</b>			<b>0.00</b>	
A. Crédito 1	0.00		0.00%	0.00	0.00%
B. Crédito 2	0.00		0.00%	0.00	0.00%
C. Crédito XX	0.00		0.00%	0.00	0.00%



Mtra. Almendra del Carmen Piñon Cano  
Directora Administrativa



C.P. Viena Georgina Covarrubias Ordóñez  
Jefa de Depto. de Recursos Financieros

**SUBSISTEMA DE PREPARATORIA ABIERTA Y TELEBACHILLERATO DEL ESTADO DE CHIHUAHUA**

**Balance Presupuestario - LDF**  
**Del 01 de enero al 31 de marzo de 2022 (b)**  
**(PESOS)**

Concepto (c)	Estimado/ Aprobado (d)	Devengado	Recaudado/ Pagado
<b>A. Ingresos Totales (A = A1+A2+A3)</b>	<b>223,744,034.62</b>	<b>51,050,127.72</b>	<b>51,050,127.72</b>
A1. Ingresos de Libre Disposición	179,143,866.62	40,012,875.72	40,012,875.72
A2. Transferencias Federales Etiquetadas	44,600,168.00	11,037,252.00	11,037,252.00
A3. Financiamiento Neto	0.00	0.00	0.00
<b>B. Egresos Presupuestarios<sup>1</sup> (B = B1+B2)</b>	<b>223,744,034.62</b>	<b>37,351,209.21</b>	<b>37,351,209.21</b>
B1. Gasto No Etiquetado (sin incluir Amortización de la Deuda Pública)	179,143,866.62	29,864,290.61	29,864,290.61
B2. Gasto Etiquetado (sin incluir Amortización de la Deuda Pública)	44,600,168.00	7,486,918.60	7,486,918.60
<b>C. Remanentes del Ejercicio Anterior (C = C1 + C2)</b>	<b>0.00</b>	<b>0.00</b>	<b>0.00</b>
C1. Remanentes de Ingresos de Libre Disposición aplicados en el periodo	0.00	0.00	0.00
C2. Remanentes de Transferencias Federales Etiquetadas aplicados en el periodo	0.00	0.00	0.00
<b>I. Balance Presupuestario (I = A - B + C)</b>	<b>0.00</b>	<b>13,698,918.51</b>	<b>13,698,918.51</b>
<b>II. Balance Presupuestario sin Financiamiento Neto (II = I - A3)</b>	<b>0.00</b>	<b>13,698,918.51</b>	<b>13,698,918.51</b>
<b>III. Balance Presupuestario sin Financiamiento Neto y sin Remanentes del Ejercicio Anterior (III= II - C)</b>	<b>0.00</b>	<b>13,698,918.51</b>	<b>13,698,918.51</b>

Concepto	Aprobado	Devengado	Pagado
<b>E. Intereses, Comisiones y Gastos de la Deuda (E = E1+E2)</b>	<b>0.00</b>	<b>0.00</b>	<b>0.00</b>
E1. Intereses, Comisiones y Gastos de la Deuda con Gasto No Etiquetado	0.00	0.00	0.00
E2. Intereses, Comisiones y Gastos de la Deuda con Gasto Etiquetado	0.00	0.00	0.00
<b>IV. Balance Primario (IV = III + E)</b>	<b>0.00</b>	<b>13,698,918.51</b>	<b>13,698,918.51</b>

Concepto	Estimado/ Aprobado	Devengado	Recaudado/ Pagado
<b>F. Financiamiento (F = F1 + F2)</b>	<b>0.00</b>	<b>0.00</b>	<b>0.00</b>
F1. Financiamiento con Fuente de Pago de Ingresos de Libre Disposición	0.00	0.00	0.00
F2. Financiamiento con Fuente de Pago de Transferencias Federales Etiquetadas	0.00	0.00	0.00
<b>G. Amortización de la Deuda (G = G1 + G2)</b>	<b>0.00</b>	<b>0.00</b>	<b>0.00</b>
G1. Amortización de la Deuda Pública con Gasto No Etiquetado	0.00	0.00	0.00
G2. Amortización de la Deuda Pública con Gasto Etiquetado	0.00	0.00	0.00
<b>A3. Financiamiento Neto (A3 = F - G)</b>	<b>0.00</b>	<b>0.00</b>	<b>0.00</b>

d A

Concepto	Estimado/ Aprobado	Devengado	Recaudado/ Pagado
A1. Ingresos de Libre Disposición	179,143,866.62	40,012,875.72	40,012,875.72
A3.1 Financiamiento Neto con Fuente de Pago de Ingresos de Libre Disposición (A3.1 = F1 – G1)	0.00	0.00	0.00
F1. Financiamiento con Fuente de Pago de Ingresos de Libre Disposición	0.00	0.00	0.00
G1. Amortización de la Deuda Pública con Gasto No Etiquetado	0.00	0.00	0.00
B1. Gasto No Etiquetado (sin incluir Amortización de la Deuda Pública)	179,143,866.62	29,864,290.61	29,864,290.61
C1. Remanentes de Ingresos de Libre Disposición aplicados en el periodo	0.00	0.00	0.00
<b>V. Balance Presupuestario de Recursos Disponibles (V = A1 + A3.1 – B 1 + C1)</b>	<b>0.00</b>	<b>10,148,585.11</b>	<b>10,148,585.11</b>
<b>VI. Balance Presupuestario de Recursos Disponibles sin Financiamiento Neto (VI = V – A3.1)</b>	<b>0.00</b>	<b>10,148,585.11</b>	<b>10,148,585.11</b>

Concepto	Estimado/ Aprobado	Devengado	Recaudado/ Pagado
A2. Transferencias Federales Etiquetadas	44,600,168.00	11,037,252.00	11,037,252.00
A3.2 Financiamiento Neto con Fuente de Pago de Transferencias Federales Etiquetadas (A3.2 = F2 – G2)	0.00	0.00	0.00
F2. Financiamiento con Fuente de Pago de Transferencias Federales Etiquetadas	0.00	0.00	0.00
G2. Amortización de la Deuda Pública con Gasto Etiquetado	0.00	0.00	0.00
B2. Gasto Etiquetado (sin incluir Amortización de la Deuda Pública)	44,600,168.00	7,486,918.60	7,486,918.60
C2. Remanentes de Transferencias Federales Etiquetadas aplicados en el periodo	0.00	0.00	0.00
<b>VII. Balance Presupuestario de Recursos Etiquetados (VII = A2 + A3.2 – B2 + C2)</b>	<b>0.00</b>	<b>3,550,333.40</b>	<b>3,550,333.40</b>
<b>VIII. Balance Presupuestario de Recursos Etiquetados sin Financiamiento Neto (VIII = VII – A3.2)</b>	<b>0.00</b>	<b>3,550,333.40</b>	<b>3,550,333.40</b>

Mtra. Almendra del Carmen Piñon Cano  
Directora Administrativa

C.P. Viena Georgina Covarrubias Ordóñez  
Jefe Depto de Recursos Financieros

**SUBSISTEMA DE PREPARATORIA ABIERTA Y TELEBACHILLERATO DEL ESTADO DE CHIHUAHUA**

Estado Analítico de Ingresos Detallado - LDF

Del 01 de enero al 31 de marzo de 2022(b)

(PESOS)

Concepto ( c )	Ingreso					Diferencia (e)
	Estimado (d)	Ampliaciones/ (Reducciones)	Modificado	Devengado	Recaudado	
<b>Ingresos de Libre Disposición</b>						
A. Impuestos	0.00	0.00	0.00	0.00	0.00	0.00
B. Cuotas y Aportaciones de Seguridad Social	0.00	0.00	0.00	0.00	0.00	0.00
C. Contribuciones de Mejoras	0.00	0.00	0.00	0.00	0.00	0.00
D. Derechos	0.00	0.00	0.00	0.00	0.00	0.00
E. Productos	0.00	0.00	0.00	469,557.99	469,557.99	469,557.99
F. Aprovechamientos	0.00	0.00	0.00	0.00	0.00	0.00
G. Ingresos por Venta de Bienes y Prestación de Servicios	38,734,680.00	0.00	38,734,680.00	2,724,221.00	2,724,221.00	-36,010,459.00
H. Participaciones	0.00	0.00	0.00	0.00	0.00	0.00
(H=h1+h2+h3+h4+h5+h6+h7+h8+h9+h10+h11)						
h1) Fondo General de Participaciones	0.00	0.00	0.00	0.00	0.00	0.00
h2) Fondo de Fomento Municipal	0.00	0.00	0.00	0.00	0.00	0.00
h3) Fondo de Fiscalización y Recaudación	0.00	0.00	0.00	0.00	0.00	0.00
h4) Fondo de Compensación	0.00	0.00	0.00	0.00	0.00	0.00
h5) Fondo de Extracción de Hidrocarburos	0.00	0.00	0.00	0.00	0.00	0.00
h6) Impuesto Especial Sobre Producción y Servicios	0.00	0.00	0.00	0.00	0.00	0.00
h7) 0.136% de la Recaudación Federal Participable	0.00	0.00	0.00	0.00	0.00	0.00
h8) 3.17% Sobre Extracción de Petróleo	0.00	0.00	0.00	0.00	0.00	0.00
h9) Gasolinas y Diésel	0.00	0.00	0.00	0.00	0.00	0.00
h10) Fondo del Impuesto Sobre la Renta	0.00	0.00	0.00	0.00	0.00	0.00
h11) Fondo de Estabilización de los Ingresos de las Entidades Federativas	0.00	0.00	0.00	0.00	0.00	0.00
I. Incentivos Derivados de la Colaboración Fiscal (I=i1+i2+i3+i4+i5)	0.00	0.00	0.00	0.00	0.00	0.00
i1) Tenencia o Uso de Vehículos	0.00	0.00	0.00	0.00	0.00	0.00
i2) Fondo de Compensación ISAN	0.00	0.00	0.00	0.00	0.00	0.00
i3) Impuesto Sobre Automóviles Nuevos	0.00	0.00	0.00	0.00	0.00	0.00
i4) Fondo de Compensación de Repecos-Intermedios	0.00	0.00	0.00	0.00	0.00	0.00
i5) Otros Incentivos Económicos	0.00	0.00	0.00	0.00	0.00	0.00
J. Transferencias y Asignaciones	140,409,186.62	6,892,729.44	147,301,916.06	36,819,096.73	36,819,096.73	-103,590,089.89
K. Convenios	0.00	0.00	0.00	0.00	0.00	0.00
k1) Otros Convenios y Subsidios	0.00	0.00	0.00	0.00	0.00	0.00
L. Otros Ingresos de Libre Disposición (L=l1+l2)	0.00	0.00	0.00	0.00	0.00	0.00
l1) Participaciones en Ingresos Locales	0.00	0.00	0.00	0.00	0.00	0.00
l2) Otros Ingresos de Libre Disposición	0.00	0.00	0.00	0.00	0.00	0.00
<b>I. Total de Ingresos de Libre Disposición (I=A+B+C+D+E+F+G+H+I+J+K+L)</b>	<b>179,143,866.62</b>	<b>6,892,729.44</b>	<b>186,036,596.06</b>	<b>40,012,875.72</b>	<b>40,012,875.72</b>	<b>-139,130,990.90</b>
<b>Ingresos Excedentes de Ingresos de Libre Disposición</b>	<b>0.00</b>	<b>0.00</b>	<b>0.00</b>	<b>0.00</b>	<b>0.00</b>	<b>0.00</b>
<b>Transferencias Federales Etiquetadas</b>						
A. Aportaciones (A=a1+a2+a3+a4+a5+a6+a7+a8)	0.00	0.00	0.00	0.00	0.00	0.00
a1) Fondo de Aportaciones para la Nómina Educativa y Gasto Operativo	0.00	0.00	0.00	0.00	0.00	0.00
a2) Fondo de Aportaciones para los Servicios de Salud	0.00	0.00	0.00	0.00	0.00	0.00
a3) Fondo de Aportaciones para la Infraestructura Social	0.00	0.00	0.00	0.00	0.00	0.00
a4) Fondo de Aportaciones para el Fortalecimiento de los Municipios y de las Demarcaciones Territoriales del Distrito Federal	0.00	0.00	0.00	0.00	0.00	0.00
a5) Fondo de Aportaciones Múltiples	0.00	0.00	0.00	0.00	0.00	0.00
a6) Fondo de Aportaciones para la Educación Tecnológica y de Adultos	0.00	0.00	0.00	0.00	0.00	0.00
a7) Fondo de Aportaciones para la Seguridad Pública de los Estados y del Distrito Federal	0.00	0.00	0.00	0.00	0.00	0.00
a8) Fondo de Aportaciones para el Fortalecimiento de las Entidades Federativas	0.00	0.00	0.00	0.00	0.00	0.00
B. Convenios (B=b1+b2+b3+b4)	0.00	0.00	0.00	0.00	0.00	0.00
b1) Convenios de Protección Social en Salud	0.00	0.00	0.00	0.00	0.00	0.00
b2) Convenios de Descentralización	0.00	0.00	0.00	0.00	0.00	0.00
b3) Convenios de Reasignación	0.00	0.00	0.00	0.00	0.00	0.00
b4) Otros Convenios y Subsidios	0.00	0.00	0.00	0.00	0.00	0.00
C. Fondos Distintos de Aportaciones (C=c1+c2)	0.00	0.00	0.00	0.00	0.00	0.00
c1) Fondo para Entidades Federativas y Municipios Productores de Hidrocarburos	0.00	0.00	0.00	0.00	0.00	0.00
c2) Fondo Minero	0.00	0.00	0.00	0.00	0.00	0.00
D. Transferencias, Asignaciones, Subsidios y Subvenciones, y Pensiones y Jubilaciones	44,600,168.00	-451,154.00	44,149,014.00	11,037,252.00	11,037,252.00	-33,562,916.00
E. Otras Transferencias Federales Etiquetadas	0.00	0.00	0.00	0.00	0.00	0.00
<b>II. Total de Transferencias Federales Etiquetadas (II = A + B + C + D + E)</b>	<b>44,600,168.00</b>	<b>-451,154.00</b>	<b>44,149,014.00</b>	<b>11,037,252.00</b>	<b>11,037,252.00</b>	<b>-33,562,916.00</b>

III. Ingresos Derivados de Financiamientos (III = A)	0.00	0.00	0.00	0.00	0.00	0.00
A. Ingresos Derivados de Financiamientos	0.00	0.00	0.00	0.00	0.00	0.00
IV. Total de Ingresos (IV = I + II + III)	223,744,034.62	6,441,575.44	230,185,610.06	51,050,127.72	51,050,127.72	-172,693,906.90
<b>Datos Informativos</b>						
1. Ingresos Derivados de Financiamientos con Fuente de Pago de Ingresos de Libre Disposición	0.00	0.00	0.00	0.00	0.00	0.00
2. Ingresos Derivados de Financiamientos con Fuente de Pago de Transferencias Federales Etiquetadas	0.00	0.00	0.00	0.00	0.00	0.00
3. Ingresos Derivados de Financiamientos (3 = 1 + 2)	0.00	0.00	0.00	0.00	0.00	0.00

Mtra. Almendra del Carmen Piñon Cano  
Directora Administrativa

C.P. Viena Georgina Covarrubias Ordóñez  
Jefe Depto Recursos Financieros

**SUBSISTEMA DE PREPARATORIA ABIERTA Y TELEBACHILLERATO DEL ESTADO DE CHIHUAHUA**

Estado Analítico del Ejercicio del Presupuesto de Egresos Detallado - LDF

Clasificación por Objeto del Gasto (Capítulo y Concepto)

Del 01 de enero al 31 de marzo de 2022 (b)

(PESOS)

Concepto (c)	Egresos					Subejercicio (e)
	Aprobado (d)	Ampliaciones/ (Reducciones)	Modificado	Devengado	Pagado	
<b>I. Gasto No Etiquetado (I=A+B+C+D+E+F+G+H+I)</b>	<b>179,143,866.62</b>	<b>6,892,729.44</b>	<b>186,036,596.06</b>	<b>29,864,290.61</b>	<b>29,864,290.61</b>	<b>156,172,305.45</b>
<b>A. Servicios Personales (A=a1+a2+a3+a4+a5+a6+a7)</b>	<b>150,649,988.28</b>	<b>6,748,403.44</b>	<b>157,398,391.72</b>	<b>28,697,295.81</b>	<b>28,697,295.81</b>	<b>128,701,095.91</b>
a1) Remuneraciones al Personal de Carácter Permanente	105,384,692.55	6,748,403.44	112,133,095.99	25,549,450.17	25,549,450.17	86,583,645.82
a2) Remuneraciones al Personal de Carácter Transitorio	0.00	0.00	0.00	0.00	0.00	0.00
a3) Remuneraciones Adicionales y Especiales	16,104,809.28	0.00	16,104,809.28	759,972.71	759,972.71	15,344,836.57
a4) Seguridad Social	20,210,429.76	0.00	20,210,429.76	397,049.79	397,049.79	19,813,379.97
a5) Otras Prestaciones Sociales y Económicas	6,657,428.26	0.00	6,657,428.26	1,990,823.14	1,990,823.14	4,666,605.12
a6) Previsiones	0.00	0.00	0.00	0.00	0.00	0.00
a7) Pago de Estímulos a Servidores Públicos	2,292,628.43	0.00	2,292,628.43	0.00	0.00	2,292,628.43
<b>B. Materiales y Suministros (B=b1+b2+b3+b4+b5+b6+b7+b8+b9)</b>	<b>3,901,532.00</b>	<b>97,177.80</b>	<b>3,998,709.80</b>	<b>144,560.54</b>	<b>144,560.54</b>	<b>3,854,149.26</b>
b1) Materiales de Administración, Emisión de Documentos y Artículos Oficiales	2,361,737.66	74,995.34	2,436,733.00	108,102.60	108,102.60	2,328,630.40
b2) Alimentos y Utensilios	117,065.00	0.00	117,065.00	12,340.46	12,340.46	104,724.54
b3) Materias Primas y Materiales de Producción y Comercialización	0.00	0.00	0.00	0.00	0.00	0.00
b4) Materiales y Artículos de Construcción y de Reparación	786,220.00	42,840.00	829,060.00	8,711.81	8,711.81	820,348.19
b5) Productos Químicos, Farmacéuticos y de Laboratorio	0.00	0.00	0.00	0.00	0.00	0.00
b6) Combustibles, Lubricantes y Aditivos	173,000.00	0.00	173,000.00	14,812.15	14,812.15	158,187.85
b7) Vestuario, Blancos, Prendas de Protección y Artículos Deportivos	39,289.34	18,210.66	57,500.00	0.00	0.00	57,500.00
b8) Materiales y Suministros Para Seguridad	0.00	0.00	0.00	0.00	0.00	0.00
b9) Herramientas, Refacciones y Accesorios Menores	424,220.00	-38,868.20	385,351.80	593.52	593.52	384,758.28
<b>C. Servicios Generales (C=c1+c2+c3+c4+c5+c6+c7+c8+c9)</b>	<b>22,192,346.34</b>	<b>0.00</b>	<b>22,192,346.34</b>	<b>541,577.06</b>	<b>541,577.06</b>	<b>21,650,769.28</b>
c1) Servicios Básicos	674,720.00	0.00	674,720.00	128,218.99	128,218.99	546,501.01
c2) Servicios de Arrendamiento	348,000.00	0.00	348,000.00	27,267.57	27,267.57	320,732.43
c3) Servicios Profesionales, Científicos, Técnicos y Otros Servicios	288,000.00	0.00	288,000.00	6,708.63	6,708.63	281,291.37
c4) Servicios Financieros, Bancarios y Comerciales	312,000.00	0.00	312,000.00	11,321.64	11,321.64	300,678.36
c5) Servicios de Instalación, Reparación, Mantenimiento y Conservación	324,000.00	0.00	324,000.00	76,728.03	76,728.03	247,271.97
c6) Servicios de Comunicación Social y Publicidad	0.00	0.00	0.00	0.00	0.00	0.00
c7) Servicios de Traslado y Viáticos	1,226,200.00	0.00	1,226,200.00	108,412.38	108,412.38	1,117,787.62
c8) Servicios Oficiales	220,000.00	0.00	220,000.00	0.00	0.00	220,000.00
c9) Otros Servicios Generales	18,799,426.34	0.00	18,799,426.34	182,919.82	182,919.82	18,616,506.52
<b>D. Transferencias, Asignaciones, Subsidios y Otras Ayudas (D=d1+d2+d3+d4+d5+d6+d7+d8+d9)</b>	<b>2,400,000.00</b>	<b>-4,939.00</b>	<b>2,395,061.00</b>	<b>428,770.00</b>	<b>428,770.00</b>	<b>1,966,291.00</b>
d1) Transferencias Internas y Asignaciones al Sector Público	0.00	0.00	0.00	0.00	0.00	0.00
d2) Transferencias al Resto del Sector Público	0.00	0.00	0.00	0.00	0.00	0.00
d3) Subsidios y Subvenciones	2,400,000.00	-4,939.00	2,395,061.00	428,770.00	428,770.00	1,966,291.00
d4) Ayudas Sociales	0.00	0.00	0.00	0.00	0.00	0.00
d5) Pensiones y Jubilaciones	0.00	0.00	0.00	0.00	0.00	0.00
d6) Transferencias a Fideicomisos, Mandatos y Otros Análogos	0.00	0.00	0.00	0.00	0.00	0.00
d7) Transferencias a la Seguridad Social	0.00	0.00	0.00	0.00	0.00	0.00
d8) Donativos	0.00	0.00	0.00	0.00	0.00	0.00
d9) Transferencias al Exterior	0.00	0.00	0.00	0.00	0.00	0.00
<b>E. Bienes Muebles, Inmuebles e Intangibles (E=e1+e2+e3+e4+e5+e6+e7+e8+e9)</b>	<b>0.00</b>	<b>52,087.20</b>	<b>52,087.20</b>	<b>52,087.20</b>	<b>52,087.20</b>	<b>0.00</b>
e1) Mobiliario y Equipo de Administración	0.00	4,939.00	4,939.00	4,939.00	4,939.00	0.00
e2) Mobiliario y Equipo Educativo y Recreativo	0.00	0.00	0.00	0.00	0.00	0.00
e3) Equipo e Instrumental Médico y de Laboratorio	0.00	0.00	0.00	0.00	0.00	0.00
e4) Vehículos y Equipo de Transporte	0.00	0.00	0.00	0.00	0.00	0.00



e5) Equipo de Defensa y Seguridad	0.00	0.00	0.00	0.00	0.00	0.00
e6) Maquinaria, Otros Equipos y Herramientas	0.00	0.00	0.00	0.00	0.00	0.00
e7) Activos Biológicos	0.00	0.00	0.00	0.00	0.00	0.00
e8) Bienes Inmuebles	0.00	0.00	0.00	0.00	0.00	0.00
e9) Activos Intangibles	0.00	47,148.20	47,148.20	47,148.20	47,148.20	0.00
<b>F. Inversión Pública (F=f1+f2+f3)</b>	<b>0.00</b>	<b>0.00</b>	<b>0.00</b>	<b>0.00</b>	<b>0.00</b>	<b>0.00</b>
f1) Obra Pública en Bienes de Dominio Público	0.00	0.00	0.00	0.00	0.00	0.00
f2) Obra Pública en Bienes Propios	0.00	0.00	0.00	0.00	0.00	0.00
f3) Proyectos Productivos y Acciones de Fomento	0.00	0.00	0.00	0.00	0.00	0.00
<b>G. Inversiones Financieras y Otras Provisiones (G=g1+g2+g3+g4+g5+g6+g7)</b>	<b>0.00</b>	<b>0.00</b>	<b>0.00</b>	<b>0.00</b>	<b>0.00</b>	<b>0.00</b>
g1) Inversiones Para el Fomento de Actividades Productivas	0.00	0.00	0.00	0.00	0.00	0.00
g2) Acciones y Participaciones de Capital	0.00	0.00	0.00	0.00	0.00	0.00
g3) Compra de Títulos y Valores	0.00	0.00	0.00	0.00	0.00	0.00
g4) Concesión de Préstamos	0.00	0.00	0.00	0.00	0.00	0.00
g5) Inversiones en Fideicomisos, Mandatos y Otros Análogos	0.00	0.00	0.00	0.00	0.00	0.00
Fideicomiso de Desastres Naturales (Informativo)	0.00	0.00	0.00	0.00	0.00	0.00
g6) Otras Inversiones Financieras	0.00	0.00	0.00	0.00	0.00	0.00
g7) Provisiones para Contingencias y Otras Erogaciones Especiales	0.00	0.00	0.00	0.00	0.00	0.00
<b>H. Participaciones y Aportaciones (H=h1+h2+h3)</b>	<b>0.00</b>	<b>0.00</b>	<b>0.00</b>	<b>0.00</b>	<b>0.00</b>	<b>0.00</b>
h1) Participaciones	0.00	0.00	0.00	0.00	0.00	0.00
h2) Aportaciones	0.00	0.00	0.00	0.00	0.00	0.00
h3) Convenios	0.00	0.00	0.00	0.00	0.00	0.00
<b>I. Deuda Pública (I=i1+i2+i3+i4+i5+i6+i7)</b>	<b>0.00</b>	<b>0.00</b>	<b>0.00</b>	<b>0.00</b>	<b>0.00</b>	<b>0.00</b>
i1) Amortización de la Deuda Pública	0.00	0.00	0.00	0.00	0.00	0.00
i2) Intereses de la Deuda Pública	0.00	0.00	0.00	0.00	0.00	0.00
i3) Comisiones de la Deuda Pública	0.00	0.00	0.00	0.00	0.00	0.00
i4) Gastos de la Deuda Pública	0.00	0.00	0.00	0.00	0.00	0.00
i5) Costo por Coberturas	0.00	0.00	0.00	0.00	0.00	0.00
i6) Apoyos Financieros	0.00	0.00	0.00	0.00	0.00	0.00
i7) Adeudos de Ejercicios Fiscales Anteriores (ADEFAS)	0.00	0.00	0.00	0.00	0.00	0.00
<b>II. Gasto Etiquetado (II=A+B+C+D+E+F+G+H+I)</b>	<b>44,600,168.00</b>	<b>-451,154.00</b>	<b>44,149,014.00</b>	<b>7,486,918.60</b>	<b>7,486,918.60</b>	<b>36,662,095.40</b>
<b>A. Servicios Personales (A=a1+a2+a3+a4+a5+a6+a7)</b>	<b>43,631,728.00</b>	<b>-450,214.00</b>	<b>43,181,514.00</b>	<b>7,476,568.60</b>	<b>7,476,568.60</b>	<b>35,704,945.40</b>
a1) Remuneraciones al Personal de Carácter Permanente	26,390,961.93	0.00	26,390,961.93	6,580,955.51	6,580,955.51	19,810,006.42
a2) Remuneraciones al Personal de Carácter Transitorio	0.00	0.00	0.00	0.00	0.00	0.00
a3) Remuneraciones Adicionales y Especiales	4,640,949.06	0.00	4,640,949.06	0.00	0.00	4,640,949.06
a4) Seguridad Social	10,361,625.20	-450,214.00	9,911,411.20	359,603.37	359,603.37	9,551,807.83
a5) Otras Prestaciones Sociales y Económicas	2,238,191.81	0.00	2,238,191.81	536,009.72	536,009.72	1,702,182.09
a6) Provisiones	0.00	0.00	0.00	0.00	0.00	0.00
a7) Pago de Estímulos a Servidores Públicos	0.00	0.00	0.00	0.00	0.00	0.00
<b>B. Materiales y Suministros (B=b1+b2+b3+b4+b5+b6+b7+b8+b9)</b>	<b>968,440.00</b>	<b>-940.00</b>	<b>967,500.00</b>	<b>10,350.00</b>	<b>10,350.00</b>	<b>957,150.00</b>
b1) Materiales de Administración, Emisión de Documentos y Artículos Oficiales	543,440.00	0.00	543,440.00	0.00	0.00	543,440.00
b2) Alimentos y Utensilios	0.00	0.00	0.00	0.00	0.00	0.00
b3) Materias Primas y Materiales de Producción y Comercialización	0.00	0.00	0.00	0.00	0.00	0.00
b4) Materiales y Artículos de Construcción y de Reparación	315,000.00	-940.00	314,060.00	10,350.00	10,350.00	303,710.00
b5) Productos Químicos, Farmacéuticos y de Laboratorio	0.00	0.00	0.00	0.00	0.00	0.00
b6) Combustibles, Lubricantes y Aditivos	0.00	0.00	0.00	0.00	0.00	0.00
b7) Vestuario, Blancos, Prendas de Protección y Artículos Deportivos	50,000.00	0.00	50,000.00	0.00	0.00	50,000.00
b8) Materiales y Suministros Para Seguridad	0.00	0.00	0.00	0.00	0.00	0.00
b9) Herramientas, Refacciones y Accesorios Menores	60,000.00	0.00	60,000.00	0.00	0.00	60,000.00
<b>C. Servicios Generales (C=c1+c2+c3+c4+c5+c6+c7+c8+c9)</b>	<b>0.00</b>	<b>0.00</b>	<b>0.00</b>	<b>0.00</b>	<b>0.00</b>	<b>0.00</b>
c1) Servicios Básicos	0.00	0.00	0.00	0.00	0.00	0.00
c2) Servicios de Arrendamiento	0.00	0.00	0.00	0.00	0.00	0.00
c3) Servicios Profesionales, Científicos, Técnicos y Otros Servicios	0.00	0.00	0.00	0.00	0.00	0.00
c4) Servicios Financieros, Bancarios y Comerciales	0.00	0.00	0.00	0.00	0.00	0.00
c5) Servicios de Instalación, Reparación, Mantenimiento y Conservación	0.00	0.00	0.00	0.00	0.00	0.00

2 X

c6) Servicios de Comunicación Social y Publicidad	0.00	0.00	0.00	0.00	0.00	0.00
c7) Servicios de Traslado y Viáticos	0.00	0.00	0.00	0.00	0.00	0.00
c8) Servicios Oficiales	0.00	0.00	0.00	0.00	0.00	0.00
c9) Otros Servicios Generales	0.00	0.00	0.00	0.00	0.00	0.00
<b>D. Transferencias, Asignaciones, Subsidios y Otras Ayudas (D=d1+d2+d3+d4+d5+d6+d7+d8+d9)</b>	<b>0.00</b>	<b>0.00</b>	<b>0.00</b>	<b>0.00</b>	<b>0.00</b>	<b>0.00</b>
d1) Transferencias Internas y Asignaciones al Sector Público	0.00	0.00	0.00	0.00	0.00	0.00
d2) Transferencias al Resto del Sector Público	0.00	0.00	0.00	0.00	0.00	0.00
d3) Subsidios y Subvenciones	0.00	0.00	0.00	0.00	0.00	0.00
d4) Ayudas Sociales	0.00	0.00	0.00	0.00	0.00	0.00
d5) Pensiones y Jubilaciones	0.00	0.00	0.00	0.00	0.00	0.00
d6) Transferencias a Fideicomisos, Mandatos y Otros Análogos	0.00	0.00	0.00	0.00	0.00	0.00
d7) Transferencias a la Seguridad Social	0.00	0.00	0.00	0.00	0.00	0.00
d8) Donativos	0.00	0.00	0.00	0.00	0.00	0.00
d9) Transferencias al Exterior	0.00	0.00	0.00	0.00	0.00	0.00
<b>E. Bienes Muebles, Inmuebles e Intangibles (E=e1+e2+e3+e4+e5+e6+e7+e8+e9)</b>	<b>0.00</b>	<b>0.00</b>	<b>0.00</b>	<b>0.00</b>	<b>0.00</b>	<b>0.00</b>
e1) Mobiliario y Equipo de Administración	0.00	0.00	0.00	0.00	0.00	0.00
e2) Mobiliario y Equipo Educativo y Recreativo	0.00	0.00	0.00	0.00	0.00	0.00
e3) Equipo e Instrumental Médico y de Laboratorio	0.00	0.00	0.00	0.00	0.00	0.00
e4) Vehículos y Equipo de Transporte	0.00	0.00	0.00	0.00	0.00	0.00
e5) Equipo de Defensa y Seguridad	0.00	0.00	0.00	0.00	0.00	0.00
e6) Maquinaria, Otros Equipos y Herramientas	0.00	0.00	0.00	0.00	0.00	0.00
e7) Activos Biológicos	0.00	0.00	0.00	0.00	0.00	0.00
e8) Bienes Inmuebles	0.00	0.00	0.00	0.00	0.00	0.00
e9) Activos Intangibles	0.00	0.00	0.00	0.00	0.00	0.00
<b>F. Inversión Pública (F=f1+f2+f3)</b>	<b>0.00</b>	<b>0.00</b>	<b>0.00</b>	<b>0.00</b>	<b>0.00</b>	<b>0.00</b>
f1) Obra Pública en Bienes de Dominio Público	0.00	0.00	0.00	0.00	0.00	0.00
f2) Obra Pública en Bienes Propios	0.00	0.00	0.00	0.00	0.00	0.00
f3) Proyectos Productivos y Acciones de Fomento	0.00	0.00	0.00	0.00	0.00	0.00
<b>G. Inversiones Financieras y Otras Provisiones (G=g1+g2+g3+g4+g5+g6+g7)</b>	<b>0.00</b>	<b>0.00</b>	<b>0.00</b>	<b>0.00</b>	<b>0.00</b>	<b>0.00</b>
g1) Inversiones Para el Fomento de Actividades Productivas	0.00	0.00	0.00	0.00	0.00	0.00
g2) Acciones y Participaciones de Capital	0.00	0.00	0.00	0.00	0.00	0.00
g3) Compra de Títulos y Valores	0.00	0.00	0.00	0.00	0.00	0.00
g4) Concesión de Préstamos	0.00	0.00	0.00	0.00	0.00	0.00
g5) Inversiones en Fideicomisos, Mandatos y Otros Análogos	0.00	0.00	0.00	0.00	0.00	0.00
Fideicomiso de Desastres Naturales (Informativo)	0.00	0.00	0.00	0.00	0.00	0.00
g6) Otras Inversiones Financieras	0.00	0.00	0.00	0.00	0.00	0.00
g7) Provisiones para Contingencias y Otras Erogaciones Especiales	0.00	0.00	0.00	0.00	0.00	0.00
<b>H. Participaciones y Aportaciones (H=h1+h2+h3)</b>	<b>0.00</b>	<b>0.00</b>	<b>0.00</b>	<b>0.00</b>	<b>0.00</b>	<b>0.00</b>
h1) Participaciones	0.00	0.00	0.00	0.00	0.00	0.00
h2) Aportaciones	0.00	0.00	0.00	0.00	0.00	0.00
h3) Convenios	0.00	0.00	0.00	0.00	0.00	0.00
<b>I. Deuda Pública (I=i1+i2+i3+i4+i5+i6+i7)</b>	<b>0.00</b>	<b>0.00</b>	<b>0.00</b>	<b>0.00</b>	<b>0.00</b>	<b>0.00</b>
i1) Amortización de la Deuda Pública	0.00	0.00	0.00	0.00	0.00	0.00
i2) Intereses de la Deuda Pública	0.00	0.00	0.00	0.00	0.00	0.00
i3) Comisiones de la Deuda Pública	0.00	0.00	0.00	0.00	0.00	0.00
i4) Gastos de la Deuda Pública	0.00	0.00	0.00	0.00	0.00	0.00
i5) Costo por Coberturas	0.00	0.00	0.00	0.00	0.00	0.00
i6) Apoyos Financieros	0.00	0.00	0.00	0.00	0.00	0.00
i7) Adeudos de Ejercicios Fiscales Anteriores (ADEFAS)	0.00	0.00	0.00	0.00	0.00	0.00
<b>III. Total de Egresos (III = I + II)</b>	<b>223,744,034.62</b>	<b>6,441,575.44</b>	<b>230,185,610.06</b>	<b>37,351,209.21</b>	<b>37,351,209.21</b>	<b>192,834,400.85</b>

Mtra. Almendra del Carmen Piñon Cano  
Directora Administrativa

C.P. Viena Georgina Covarrubias Ordóñez  
Jefe Dépto Recursos Financieros

**SUBSISTEMA DE PREPARATORIA ABIERTA Y TELEBACHILLERATO DEL ESTADO DE CHIHUAHUA**  
**Estado Analítico del Ejercicio del Presupuesto de Egresos Detallado - LDF**  
**Clasificación Administrativa**  
**Del 01 de enero al 31 de marzo de 2022 (b)**  
**(PESOS)**

Concepto (c)	Egresos					Subejercicio (e)
	Aprobado (d)	Ampliaciones/ (Reducciones)	Modificado	Devengado	Pagado	
<b>I. Gasto No Etiquetado (I=A+B+C+D+E+F+G+H)</b>	<b>179,143,866.62</b>	<b>6,892,729.44</b>	<b>186,036,596.06</b>	<b>29,864,290.61</b>	<b>29,864,290.61</b>	<b>156,172,305.45</b>
Subsistema de Preparatoria Abierta y Telebachillerato del Estado de Chihuahua	179,143,866.62	6,892,729.44	186,036,596.06	29,864,290.61	29,864,290.61	156,172,305.45
B. Dependencia o Unidad Administrativa 2	0.00	0.00	0.00	0.00	0.00	0.00
C. Dependencia o Unidad Administrativa 3	0.00	0.00	0.00	0.00	0.00	0.00
D. Dependencia o Unidad Administrativa 4	0.00	0.00	0.00	0.00	0.00	0.00
E. Dependencia o Unidad Administrativa 5	0.00	0.00	0.00	0.00	0.00	0.00
F. Dependencia o Unidad Administrativa 6	0.00	0.00	0.00	0.00	0.00	0.00
G. Dependencia o Unidad Administrativa 7	0.00	0.00	0.00	0.00	0.00	0.00
H. Dependencia o Unidad Administrativa xx	0.00	0.00	0.00	0.00	0.00	0.00
<b>II. Gasto Etiquetado (II=A+B+C+D+E+F+G+H)</b>	<b>44,600,168.00</b>	<b>-451,154.00</b>	<b>44,149,014.00</b>	<b>7,486,918.60</b>	<b>7,486,918.60</b>	<b>36,662,095.40</b>
Subsistema de Preparatoria Abierta y Telebachillerato del Estado de Chihuahua	44,600,168.00	-451,154.00	44,149,014.00	7,486,918.60	7,486,918.60	36,662,095.40
B. Dependencia o Unidad Administrativa 2	0.00	0.00	0.00	0.00	0.00	0.00
C. Dependencia o Unidad Administrativa 3	0.00	0.00	0.00	0.00	0.00	0.00
D. Dependencia o Unidad Administrativa 4	0.00	0.00	0.00	0.00	0.00	0.00
E. Dependencia o Unidad Administrativa 5	0.00	0.00	0.00	0.00	0.00	0.00
F. Dependencia o Unidad Administrativa 6	0.00	0.00	0.00	0.00	0.00	0.00
G. Dependencia o Unidad Administrativa 7	0.00	0.00	0.00	0.00	0.00	0.00
H. Dependencia o Unidad Administrativa xx	0.00	0.00	0.00	0.00	0.00	0.00
<b>III. Total de Egresos (III = I + II)</b>	<b>223,744,034.62</b>	<b>6,441,575.44</b>	<b>230,185,610.06</b>	<b>37,351,209.21</b>	<b>37,351,209.21</b>	<b>192,834,400.85</b>

Mtra. Almendra del Carmen Piñon Cano  
Directora Administrativa

C.P. Viena Georgina Covarrubias Ordóñez  
Jefe Depto Recursos Financieros

## SUBSISTEMA DE PREPARATORIA ABIERTA Y TELEBACHILLERATO DEL ESTADO DE CHIHUAHUA

Estado Analítico del Ejercicio del Presupuesto de Egresos Detallado - LDF

Clasificación Funcional (Finalidad y Función)

Del 01 de enero al 31 de marzo de 2022 (b)

(PESOS)

Concepto (c)	Egresos					Subejercicio (e)
	Aprobado (d)	Ampliaciones/ (Reducciones)	Modificado	Devengado	Pagado	
<b>I. Gasto No Etiquetado (I=A+B+C+D)</b>	<b>179,143,866.62</b>	<b>6,892,729.44</b>	<b>186,036,596.06</b>	<b>29,864,290.61</b>	<b>29,864,290.61</b>	<b>156,172,305.45</b>
<b>A. Gobierno (A=a1+a2+a3+a4+a5+a6+a7+a8)</b>	<b>0.00</b>	<b>0.00</b>	<b>0.00</b>	<b>0.00</b>	<b>0.00</b>	<b>0.00</b>
a1) Legislación	0.00	0.00	0.00	0.00	0.00	0.00
a2) Justicia	0.00	0.00	0.00	0.00	0.00	0.00
a3) Coordinación de la Política de Gobierno	0.00	0.00	0.00	0.00	0.00	0.00
a4) Relaciones Exteriores	0.00	0.00	0.00	0.00	0.00	0.00
a5) Asuntos Financieros y Hacendarios	0.00	0.00	0.00	0.00	0.00	0.00
a6) Seguridad Nacional	0.00	0.00	0.00	0.00	0.00	0.00
a7) Asuntos de Orden Público y de Seguridad Interior	0.00	0.00	0.00	0.00	0.00	0.00
a8) Otros Servicios Generales	0.00	0.00	0.00	0.00	0.00	0.00
<b>B. Desarrollo Social (B=b1+b2+b3+b4+b5+b6+b7)</b>	<b>179,143,866.62</b>	<b>6,892,729.44</b>	<b>186,036,596.06</b>	<b>29,864,290.61</b>	<b>29,864,290.61</b>	<b>156,172,305.45</b>
b1) Protección Ambiental	0.00	0.00	0.00	0.00	0.00	0.00
b2) Vivienda y Servicios a la Comunidad	0.00	0.00	0.00	0.00	0.00	0.00
b3) Salud	0.00	0.00	0.00	0.00	0.00	0.00
b4) Recreación, Cultura y Otras Manifestaciones Sociales	0.00	0.00	0.00	0.00	0.00	0.00
b5) Educación	179,143,866.62	6,892,729.44	186,036,596.06	29,864,290.61	29,864,290.61	156,172,305.45
b6) Protección Social	0.00	0.00	0.00	0.00	0.00	0.00
b7) Otros Asuntos Sociales	0.00	0.00	0.00	0.00	0.00	0.00
<b>C. Desarrollo Económico (C=c1+c2+c3+c4+c5+c6+c7+c8+c9)</b>	<b>0.00</b>	<b>0.00</b>	<b>0.00</b>	<b>0.00</b>	<b>0.00</b>	<b>0.00</b>
c1) Asuntos Económicos, Comerciales y Laborales en General	0.00	0.00	0.00	0.00	0.00	0.00
c2) Agropecuaria, Silvicultura, Pesca y Caza	0.00	0.00	0.00	0.00	0.00	0.00
c3) Combustibles y Energía	0.00	0.00	0.00	0.00	0.00	0.00
c4) Minería, Manufacturas y Construcción	0.00	0.00	0.00	0.00	0.00	0.00
c5) Transporte	0.00	0.00	0.00	0.00	0.00	0.00
c6) Comunicaciones	0.00	0.00	0.00	0.00	0.00	0.00
c7) Turismo	0.00	0.00	0.00	0.00	0.00	0.00
c8) Ciencia, Tecnología e Innovación	0.00	0.00	0.00	0.00	0.00	0.00
c9) Otras Industrias y Otros Asuntos Económicos	0.00	0.00	0.00	0.00	0.00	0.00
<b>D. Otras No Clasificadas en Funciones Anteriores (D=d1+d2+d3+d4)</b>	<b>0.00</b>	<b>0.00</b>	<b>0.00</b>	<b>0.00</b>	<b>0.00</b>	<b>0.00</b>
d1) Transacciones de la Deuda Pública / Costo Financiero de la Deuda	0.00	0.00	0.00	0.00	0.00	0.00
d2) Transferencias, Participaciones y Aportaciones Entre Diferentes Niveles y Ordenes de Gobierno	0.00	0.00	0.00	0.00	0.00	0.00
d3) Saneamiento del Sistema Financiero	0.00	0.00	0.00	0.00	0.00	0.00
d4) Adeudos de Ejercicios Fiscales Anteriores	0.00	0.00	0.00	0.00	0.00	0.00
<b>II. Gasto Etiquetado (II=A+B+C+D)</b>	<b>44,600,168.00</b>	<b>-451,154.00</b>	<b>44,149,014.00</b>	<b>7,486,918.60</b>	<b>7,486,918.60</b>	<b>36,662,095.40</b>
<b>A. Gobierno (A=a1+a2+a3+a4+a5+a6+a7+a8)</b>	<b>0.00</b>	<b>0.00</b>	<b>0.00</b>	<b>0.00</b>	<b>0.00</b>	<b>0.00</b>
a1) Legislación	0.00	0.00	0.00	0.00	0.00	0.00
a2) Justicia	0.00	0.00	0.00	0.00	0.00	0.00
a3) Coordinación de la Política de Gobierno	0.00	0.00	0.00	0.00	0.00	0.00
a4) Relaciones Exteriores	0.00	0.00	0.00	0.00	0.00	0.00
a5) Asuntos Financieros y Hacendarios	0.00	0.00	0.00	0.00	0.00	0.00

a6) Seguridad Nacional	0.00	0.00	0.00	0.00	0.00	0.00
a7) Asuntos de Orden Público y de Seguridad Interior	0.00	0.00	0.00	0.00	0.00	0.00
a8) Otros Servicios Generales	0.00	0.00	0.00	0.00	0.00	0.00
<b>B. Desarrollo Social (B=b1+b2+b3+b4+b5+b6+b7)</b>	<b>44,600,168.00</b>	<b>-451,154.00</b>	<b>44,149,014.00</b>	<b>7,486,918.60</b>	<b>7,486,918.60</b>	<b>36,662,095.40</b>
b1) Protección Ambiental	0.00	0.00	0.00	0.00	0.00	0.00
b2) Vivienda y Servicios a la Comunidad	0.00	0.00	0.00	0.00	0.00	0.00
b3) Salud	0.00	0.00	0.00	0.00	0.00	0.00
b4) Recreación, Cultura y Otras Manifestaciones Sociales	0.00	0.00	0.00	0.00	0.00	0.00
b5) Educación	44,600,168.00	-451,154.00	44,149,014.00	7,486,918.60	7,486,918.60	36,662,095.40
b6) Protección Social	0.00	0.00	0.00	0.00	0.00	0.00
b7) Otros Asuntos Sociales	0.00	0.00	0.00	0.00	0.00	0.00
<b>C. Desarrollo Económico (C=c1+c2+c3+c4+c5+c6+c7+c8+c9)</b>	<b>0.00</b>	<b>0.00</b>	<b>0.00</b>	<b>0.00</b>	<b>0.00</b>	<b>0.00</b>
c1) Asuntos Económicos, Comerciales y Laborales en General	0.00	0.00	0.00	0.00	0.00	0.00
c2) Agropecuaria, Silvicultura, Pesca y Caza	0.00	0.00	0.00	0.00	0.00	0.00
c3) Combustibles y Energía	0.00	0.00	0.00	0.00	0.00	0.00
c4) Minería, Manufacturas y Construcción	0.00	0.00	0.00	0.00	0.00	0.00
c5) Transporte	0.00	0.00	0.00	0.00	0.00	0.00
c6) Comunicaciones	0.00	0.00	0.00	0.00	0.00	0.00
c7) Turismo	0.00	0.00	0.00	0.00	0.00	0.00
c8) Ciencia, Tecnología e Innovación	0.00	0.00	0.00	0.00	0.00	0.00
c9) Otras Industrias y Otros Asuntos Económicos	0.00	0.00	0.00	0.00	0.00	0.00
<b>D. Otras No Clasificadas en Funciones Anteriores (D=d1+d2+d3+d4)</b>	<b>0.00</b>	<b>0.00</b>	<b>0.00</b>	<b>0.00</b>	<b>0.00</b>	<b>0.00</b>
d1) Transacciones de la Deuda Publica / Costo Financiero de la Deuda	0.00	0.00	0.00	0.00	0.00	0.00
d2) Transferencias, Participaciones y Aportaciones Entre Diferentes Niveles y Ordenes de Gobierno	0.00	0.00	0.00	0.00	0.00	0.00
d3) Saneamiento del Sistema Financiero	0.00	0.00	0.00	0.00	0.00	0.00
d4) Adeudos de Ejercicios Fiscales Anteriores	0.00	0.00	0.00	0.00	0.00	0.00
<b>III. Total de Egresos (III = I + II)</b>	<b>223,744,034.62</b>	<b>6,441,575.44</b>	<b>230,185,610.06</b>	<b>37,351,209.21</b>	<b>37,351,209.21</b>	<b>192,834,400.85</b>

Mtra. Almendra del Carmen Piñon Cano  
Directora Administrativa

C.P. Viena Georgina Covarrubias Ordóñez  
Jefe Depto Recursos Financieros

**SUBSISTEMA DE PREPARATORIA ABIERTA Y TELEBACHILLERATO DEL ESTADO DE CHIHUAHUA**

Estado Analítico del Ejercicio del Presupuesto de Egresos Detallado - LDF

Clasificación de Servicios Personales por Categoría

Del 01 de enero al 31 de marzo de 2022 (b)

(PESOS)

Concepto (c)	Egresos					Subejercicio (e)
	Aprobado (d)	Ampliaciones/ (Reducciones)	Modificado	Devengado	Pagado	
<b>I. Gasto No Etiquetado (I=A+B+C+D+E+F)</b>	<b>150,649,988.28</b>	<b>6,748,403.44</b>	<b>157,398,391.72</b>	<b>28,697,295.81</b>	<b>28,697,295.81</b>	<b>128,701,095.91</b>
A. Personal Administrativo y de Servicio Público	150,649,988.28	6,748,403.44	157,398,391.72	28,697,295.81	28,697,295.81	128,701,095.91
B. Magisterio	0.00	0.00	0.00	0.00	0.00	0.00
C. Servicios de Salud (C=c1+c2)	0.00	0.00	0.00	0.00	0.00	0.00
c1) Personal Administrativo	0.00	0.00	0.00	0.00	0.00	0.00
c2) Personal Médico, Paramédico y afín	0.00	0.00	0.00	0.00	0.00	0.00
D. Seguridad Pública	0.00	0.00	0.00	0.00	0.00	0.00
E. Gastos asociados a la implementación de nuevas leyes federales o reformas a las mismas (E = e1 + e2)	0.00	0.00	0.00	0.00	0.00	0.00
e1) Nombre del Programa o Ley 1	0.00	0.00	0.00	0.00	0.00	0.00
e2) Nombre del Programa o Ley 2	0.00	0.00	0.00	0.00	0.00	0.00
F. Sentencias laborales definitivas	0.00	0.00	0.00	0.00	0.00	0.00
<b>II. Gasto Etiquetado (II=A+B+C+D+E+F)</b>	<b>43,631,728.00</b>	<b>-450,214.00</b>	<b>43,181,514.00</b>	<b>7,476,568.60</b>	<b>7,476,568.60</b>	<b>35,704,945.40</b>
A. Personal Administrativo y de Servicio Público	43,631,728.00	-450,214.00	43,181,514.00	7,476,568.60	7,476,568.60	35,704,945.40
B. Magisterio	0.00	0.00	0.00	0.00	0.00	0.00
C. Servicios de Salud (C=c1+c2)	0.00	0.00	0.00	0.00	0.00	0.00
c1) Personal Administrativo	0.00	0.00	0.00	0.00	0.00	0.00
c2) Personal Médico, Paramédico y afín	0.00	0.00	0.00	0.00	0.00	0.00
D. Seguridad Pública	0.00	0.00	0.00	0.00	0.00	0.00
E. Gastos asociados a la implementación de nuevas leyes federales o reformas a las mismas (E = e1 + e2)	0.00	0.00	0.00	0.00	0.00	0.00
e1) Nombre del Programa o Ley 1	0.00	0.00	0.00	0.00	0.00	0.00
e2) Nombre del Programa o Ley 2	0.00	0.00	0.00	0.00	0.00	0.00
F. Sentencias laborales definitivas	0.00	0.00	0.00	0.00	0.00	0.00
<b>III. Total del Gasto en Servicios Personales (III = I + II)</b>	<b>194,281,716.28</b>	<b>6,298,189.44</b>	<b>200,579,905.72</b>	<b>36,173,864.41</b>	<b>36,173,864.41</b>	<b>164,406,041.31</b>

Mtra. Almendra del Carmen Piñon Cano  
Directora Administrativa

C.P. Viena Georgina Covarrubias Ordóñez  
Jefe Depto Recursos Financieros

Chihuahua, Chih., a 08 de Abril de 2022

Oficio Núm.17

**LIC. GERARDO ESPARZA NEUMANN**  
**AUDITOR ESPECIAL FORENSE DE LA**  
**AUDITORÍA SUPERIOR DEL ESTADO DE**  
**CHIHUAHUA**  
**P R E S E N T E . -**

**ASUNTO:** Justificación a la presentación del  
Documento: Interés de la Deuda

23

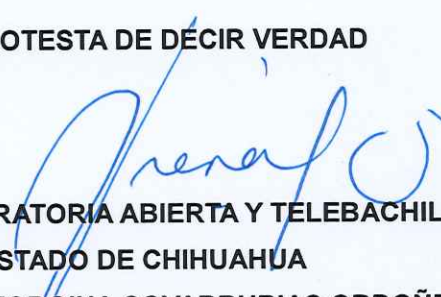
Con fundamento en el artículo 31 de los Lineamientos para la Presentación de la Cuenta Pública Anual e Informes Financieros Trimestrales de los Entes Públicos del Estado de Chihuahua, y en términos de lo dispuesto por los artículos 32 y 33 del mismo documento normativo, respetuosamente me permito hacer de su conocimiento lo siguiente:

El documento solicitado de Interés de la Deuda en el 1er trimestre 2022 no aplica para su presentación en razón de que el ente público no tiene información que reportar en el periodo de que se trata.

Por lo antes expuesto, atentamente solicito se me tenga por justificada la presentación del documento indicado, a efecto de evitar el incumplimiento respecto a las obligaciones emanadas de la Ley General de Contabilidad Gubernamental, la Ley de Disciplina Financiera de las Entidades Federativas y los Municipios, la normatividad emitida por el CONAC, la Ley de Presupuesto de Egresos, Contabilidad Gubernamental y Gasto Público del Estado de Chihuahua y demás disposiciones jurídicas aplicables, que tengan por objeto regular la formulación, integración y presentación de la Cuenta Pública Anual y los Informes Financieros Trimestrales de los Entes Públicos.

Siendo de mi entero conocimiento que de conformidad a lo dispuesto en el segundo párrafo del artículo 33 de los Lineamientos para la Presentación de la Cuenta Pública Anual e Informes Financieros Trimestrales de los Entes Públicos del Estado de Chihuahua, en su caso, la justificación a la omisión de presentación del documento no eximirá de su posterior entrega en el plazo, términos y a través del medio indicado por la Auditoría Superior del Estado, si el impedimento en el cual se basa la justificación recae en alguno de los supuestos señalados en los incisos b), c) o d) del artículo 32 de los Lineamientos antes mencionados.

**BAJO PROTESTA DE DECIR VERDAD**



**SUBSISTEMA DE PREPARATORIA ABIERTA Y TELEBACHILLERATO DEL**  
**ESTADO DE CHIHUAHUA**  
**C.P. VIENA GEORGINA COVARRUBIAS ORDOÑEZ**  
**JEFA RECURSOS FINANCIEROS**



**ESTADOS UNIDOS MEXICANOS**  
**ESTADO LIBRE Y SOBERANO**  
**DE CHIHUAHUA**  
**SECRETARÍA DE EDUCACIÓN Y DEPORTE**  
**SUBSISTEMA DE PREPARATORIA ABIERTA**  
**Y TELEBACHILLERATO**  
**DEL ESTADO DE CHIHUAHUA**

Chihuahua, Chih., a 08 de Abril de 2021

Oficio Núm.18

**LIC. GERARDO ESPARZA NEUMANN  
AUDITOR ESPECIAL FORENSE DE LA  
AUDITORÍA SUPERIOR DEL ESTADO DE  
CHIHUAHUA  
P R E S E N T E . -**

**ASUNTO:** Justificación a la presentación del  
Documento: Programas y proyectos de inversión 26

Con fundamento en el artículo 31 de los Lineamientos para la Presentación de la Cuenta Pública Anual e Informes Financieros Trimestrales de los Entes Públicos del Estado de Chihuahua, y en términos de lo dispuesto por los artículos 32 y 33 del mismo documento normativo, respetuosamente me permito hacer de su conocimiento lo siguiente:

El documento solicitado de Programas y proyectos de inversión en el 1er trimestre 2022 no aplica para su presentación en razón de que el ente público no tiene información que reportar en el periodo de que se trata.

Por lo antes expuesto, atentamente solicito se me tenga por justificada la presentación del documento indicado, a efecto de evitar el incumplimiento respecto a las obligaciones emanadas de la Ley General de Contabilidad Gubernamental, la Ley de Disciplina Financiera de las Entidades Federativas y los Municipios, la normatividad emitida por el CONAC, la Ley de Presupuesto de Egresos, Contabilidad Gubernamental y Gasto Público del Estado de Chihuahua y demás disposiciones jurídicas aplicables, que tengan por objeto regular la formulación, integración y presentación de la Cuenta Pública Anual y los Informes Financieros Trimestrales de los Entes Públicos.

Siendo de mi entero conocimiento que de conformidad a lo dispuesto en el segundo párrafo del artículo 33 de los Lineamientos para la Presentación de la Cuenta Pública Anual e Informes Financieros Trimestrales de los Entes Públicos del Estado de Chihuahua, en su caso, la justificación a la omisión de presentación del documento no eximirá de su posterior entrega en el plazo, términos y a través del medio indicado por la Auditoría Superior del Estado, si el impedimento en el cual se basa la justificación recae en alguno de los supuestos señalados en los incisos b), c) o d) del artículo 32 de los Lineamientos antes mencionados.

**BAJO PROTESTA DE DECIR VERDAD**

  
**SUBSISTEMA DE PREPARATORIA ABIERTA Y TELEBACHILLERATO DEL**

**ESTADO DE CHIHUAHUA**

**C.P. VIENA GEORGINA COVARRUBIAS ORDOÑEZ**

**JEFA RECURSOS FINANCIEROS**



**ESTADO LIBRE Y SOBERANO  
DE CHIHUAHUA  
SECRETARÍA DE EDUCACIÓN Y DEPORTE  
SUBSISTEMA DE PREPARATORIA ABIERTA  
Y TELEBACHILLERATO  
DEL ESTADO DE CHIHUAHUA**



Chihuahua, Chih., a 08 de Abril de 2022

Oficio Núm.19

**LIC. GERARDO ESPARZA NEUMANN  
AUDITOR ESPECIAL FORENSE DE LA  
AUDITORÍA SUPERIOR DEL ESTADO DE  
CHIHUAHUA  
P R E S E N T E . -**

**ASUNTO:** Justificación a la presentación del  
Documento: Relación de Bienes Inmuebles 2ª


Con fundamento en el artículo 31 de los Lineamientos para la Presentación de la Cuenta Pública Anual e Informes Financieros Trimestrales de los Entes Públicos del Estado de Chihuahua, y en términos de lo dispuesto por los artículos 32 y 33 del mismo documento normativo, respetuosamente me permito hacer de su conocimiento lo siguiente:

El documento solicitado de Relación de Bienes Inmuebles en el 1er trimestre 2022 no aplica para su presentación en razón de que el ente público no tiene información que reportar en el periodo de que se trata.

Por lo antes expuesto, atentamente solicito se me tenga por justificada la presentación del documento indicado, a efecto de evitar el incumplimiento respecto a las obligaciones emanadas de la Ley General de Contabilidad Gubernamental, la Ley de Disciplina Financiera de las Entidades Federativas y los Municipios, la normatividad emitida por el CONAC, la Ley de Presupuesto de Egresos, Contabilidad Gubernamental y Gasto Público del Estado de Chihuahua y demás disposiciones jurídicas aplicables, que tengan por objeto regular la formulación, integración y presentación de la Cuenta Pública Anual y los Informes Financieros Trimestrales de los Entes Públicos.

Siendo de mi entero conocimiento que de conformidad a lo dispuesto en el segundo párrafo del artículo 33 de los Lineamientos para la Presentación de la Cuenta Pública Anual e Informes Financieros Trimestrales de los Entes Públicos del Estado de Chihuahua, en su caso, la justificación a la omisión de presentación del documento no eximirá de su posterior entrega en el plazo, términos y a través del medio indicado por la Auditoría Superior del Estado, si el impedimento en el cual se basa la justificación recae en alguno de los supuestos señalados en los incisos b), c) o d) del artículo 32 de los Lineamientos antes mencionados.

**BAJO PROTESTA DE DECIR VERDAD**



**SUBSISTEMA DE PREPARATORIA ABIERTA Y TELEBACHILLERATO DEL  
ESTADO DE CHIHUAHUA  
C.P. VIENA GEORGINA COVARRUBIAS ORDOÑEZ  
JEFA RECURSOS FINANCIEROS**



**ESTADO LIBRE Y SOBERANO  
DE CHIHUAHUA  
SECRETARÍA DE EDUCACIÓN Y DEPORTE  
SUBSISTEMA DE PREPARATORIA ABIERTA  
Y TELEBACHILLERATO DEL ESTADO DE CHIHUAHUA**

Chihuahua, Chih., a 08 de Abril de 2022

Oficio Núm.16

**LIC. GERARDO ESPARZA NEUMANN**  
**AUDITOR ESPECIAL FORENSE DE LA**  
**AUDITORÍA SUPERIOR DEL ESTADO DE**  
**CHIHUAHUA**  
**P R E S E N T E . -**

**ASUNTO:** Justificación a la presentación del  
Documento: Inf. Analit. de Obligaciones Dif. De  
Financiamiento

30

Con fundamento en el artículo 31 de los Lineamientos para la Presentación de la Cuenta Pública Anual e Informes Financieros Trimestrales de los Entes Públicos del Estado de Chihuahua, y en términos de lo dispuesto por los artículos 32 y 33 del mismo documento normativo, respetuosamente me permito hacer de su conocimiento lo siguiente:

El documento solicitado de Inf. Analit. de Obligaciones Dif. De Financiamiento en el 1er trimestre 2022 no aplica para su presentación en razón de que el ente público no tiene información que reportar en el periodo de que se trata.

Por lo antes expuesto, atentamente solicito se me tenga por justificada la presentación del documento indicado, a efecto de evitar el incumplimiento respecto a las obligaciones emanadas de la Ley General de Contabilidad Gubernamental, la Ley de Disciplina Financiera de las Entidades Federativas y los Municipios, la normatividad emitida por el CONAC, la Ley de Presupuesto de Egresos, Contabilidad Gubernamental y Gasto Público del Estado de Chihuahua y demás disposiciones jurídicas aplicables, que tengan por objeto regular la formulación, integración y presentación de la Cuenta Pública Anual y los Informes Financieros Trimestrales de los Entes Públicos.

Siendo de mi entero conocimiento que de conformidad a lo dispuesto en el segundo párrafo del artículo 33 de los Lineamientos para la Presentación de la Cuenta Pública Anual e Informes Financieros Trimestrales de los Entes Públicos del Estado de Chihuahua, en su caso, la justificación a la omisión de presentación del documento no eximirá de su posterior entrega en el plazo, términos y a través del medio indicado por la Auditoria Superior del Estado, si el impedimento en el cual se basa la justificación recae en alguno de los supuestos señalados en los incisos b), c) o d) del artículo 32 de los Lineamientos antes mencionados.

**BAJO PROTESTA DE DECIR VERDAD**

  
**SUBSISTEMA DE PREPARATORIA ABIERTA Y TELEBACHILLERATO DEL**

**ESTADO DE CHIHUAHUA**

**C.P. VIENA GEORGINA COVARRUBIAS ORDOÑEZ**

**JEFA RECURSOS FINANCIEROS**



**ESTADO LIBRE Y SOBERANO**  
**DE CHIHUAHUA**  
**SECRETARÍA DE EDUCACIÓN Y DEPORTE**  
**SUBSISTEMA DE PREPARATORIA ABIERTA**  
**Y TELEBACHILLERATO**  
**DEL ESTADO DE CHIHUAHUA**